

**PROGETTO TESSERA SANITARIA  
DICHIARAZIONE PRECOMPILATA**

**ISTRUZIONI OPERATIVE INVIO ELENCHI STRUTTURE AUTORIZZATE  
PER GLI UTENTI ASL E REGIONE**





## INDICE

<b>1.</b>	<b>PREMESSA</b>	<b>3</b>
<b>2.</b>	<b>FLUSSO DI ACQUISIZIONE DELLE CREDENZIALI DA PARTE DELLA STRUTTURA AUTORIZZATA</b>	<b>4</b>
<b>3.</b>	<b>ACCESSO</b>	<b>5</b>
<b>4.</b>	<b>INSERIMENTO SINGOLO</b>	<b>8</b>
<b>5.</b>	<b>INSERIMENTO MASSIVO</b>	<b>9</b>
<b>6.</b>	<b>CONSULTAZIONE</b>	<b>10</b>
<b>6.1</b>	<b>LISTA STRUTTURE INVIATE DALL'ENTE</b>	<b>11</b>
<b>6.2</b>	<b>LISTA STRUTTURE CON RICHIESTE DI REGISTRAZIONE INVIATE ALL'ENTE IN APPROVAZIONE</b>	<b>11</b>



**Progetto Tessera sanitaria**  
**Dichiarazione precompilata – Istruzioni operative invio elenchi strutture autorizzate**

23/11/2016

Ver.1.0

Pag. 3 di 12

## **1. PREMESSA**

Ai fini della precompilazione della dichiarazione dei redditi, la legge di stabilità 2016 (art. 1, co. 949, lettera a) estende alle strutture sanitarie, autorizzate ai sensi dell'art. 8-ter del Decreto Legislativo n. 502 del 30 dicembre 1992 e dell'art. 70 comma 2 del Decreto Legislativo n. 193 del 2006, l'obbligo dell'invio al Sistema TS dei dati di spesa sanitaria sostenuta dai cittadini.

Il Decreto RGS del 2 Agosto 2016, attuativo della Legge di stabilità 2016, definisce le modalità con cui i nuovi soggetti coinvolti devono trasmettere i dati al Sistema TS e identifica negli "Enti autorizzatori" le Regioni e Province Autonome, Aziende sanitarie locali ovvero Comuni coloro che provvedono all'autorizzazione sulla base delle disposizioni vigenti. Gli Enti autorizzatori sono tenuti ad inviare gli elenchi delle strutture autorizzate di loro competenza (se disponibili) e provvedere a validare le richieste di registrazione al Sistema TS delle strutture stesse.

Questo documento è rivolto agli utenti degli Enti autorizzatori Regione o Provincia Autonoma e ASL.





## 2. FLUSSO DI ACQUISIZIONE DELLE CREDENZIALI DA PARTE DELLA STRUTTURA AUTORIZZATA

Il DM 2 agosto 2016 prevede che l'Ente autorizzatore invii l'elenco, se disponibile, delle strutture sanitarie autorizzate, nel formato previsto dal decreto.

Per acquisire le chiavi di accesso al Sistema TS, le strutture autorizzate si registrano su una pagina dedicata del sito [www.sistemats.it](http://www.sistemats.it) fornendo i dati identificativi della struttura e i riferimenti dell'autorizzazione.

Il Sistema TS controlla la corrispondenza dei dati inseriti dalla struttura con quelli forniti dall'Ente Autorizzatore. Qualora il riscontro abbia esito

- **positivo** il Sistema TS provvede all'invio delle credenziali alla struttura autorizzata;
- **negativo** (o per difformità tra i dati forniti dall'Ente e quelli inseriti dalla struttura o perché il dato non risulta preventivamente fornito dall'Ente), il Sistema TS mette a disposizione dell'Ente la lista delle richieste non andate a buon fine.

L'ente dovrà esaminare le pratiche proposte da Sistema TS e, in base ai dati in suo possesso, procedere alla conferma o al rigetto della richiesta.

In caso di conferma, il Sistema TS procede all'emissione e all'invio delle credenziali per la struttura autorizzata.

In caso di rigetto il Sistema TS comunica alla struttura l'esito negativo della richiesta.



**Progetto Tessera sanitaria**  
**Dichiarazione precompilata – Istruzioni operative invio elenchi strutture autorizzate**

23/11/2016

Ver.1.0

Pag. 5 di 12

### 3. ACCESSO

Sul sito [www.sistemats.it](http://www.sistemats.it), l'utente abilitato alla funzione seleziona l'area riservata sulla destra della pagina

The screenshot shows the website interface for 'Progetto Tessera Sanitaria'. The top navigation bar includes 'Home', 'Link utili', 'Contatti', 'Accessibilità', and 'Mappa del sito'. On the right side, the 'Area Riservata' button is highlighted with a red circle and a red arrow. The main content area features a sidebar with navigation links, a central news section with several articles, and a right sidebar with contact information and a 'Numero Verde 800 030 070'.



**Progetto Tessera sanitaria**  
**Dichiarazione precompilata – Istruzioni operative invio elenchi strutture autorizzate**

23/11/2016

Ver.1.0

Pag. 6 di 12

The screenshot shows the 'Area Riservata' of the Sistema TS website. The main content area is divided into three sections: 'Servizi Sistema TS' (with links for 'Accesso con credenziali', 'Accesso con smart card', and 'Accesso utenti Entratel'), 'Servizi Assistito SSN/Cittadino' (with a link for 'Accesso con TS-CNS'), and 'Accreditamento medici' (with a link for 'Area di accreditamento'). The right sidebar contains 'Aggiornamenti software', 'Contatti' (with a phone number 800 030 070), and 'Notizie in evidenza'.

Da qui l'utente accede ai Servizi on line di Sistema TS.  
Selezionando l'accesso con le credenziali, il sistema richiede di compilare la seguente maschera,

The screenshot shows the login mask (AUTENTICAZIONE) for the Sistema TS system. The page has a header 'Progetto Tessera Sanitaria' and a 'Messaggi' section. The main form area contains the text 'Per accedere al sistema inserire le credenziali' and two input fields: 'Codice Identificativo' and 'Parola chiave'. Below the fields are two buttons: 'CONFERMA' and 'RIPULISCI'. At the bottom, there is an 'Informazioni' section with the text 'Per chiarimenti in merito alla login rivolgersi al numero verde'.

Qui l'utente inserisce il suo codice identificativo e la sua parola chiave assegnata dal Sistema TS.  
Se le credenziali inserite sono corrette ottiene la pagina dei Servizi on line.



**Progetto Tessera sanitaria**  
**Dichiarazione precompilata – Istruzioni operative invio elenchi strutture autorizzate**

23/11/2016

Ver.1.0

Pag. 7 di 12



Ti trovi in : [Home](#) - [Servizi On Line](#)

- 730 Spese Sanitarie: Elenchi Autorizzate
- Cruscotto Integrato
- Cruscotto Integrato - Nuovo
- Esenzioni da reddito
- Gestione Assistenti
- Assistenza Online
- Manuali
- Profilo Utente
- Modifica Codice Ufficio
- Esci

#### SERVIZI ONLINE

Codice Fiscale: ████████████████████  
Nominativo: ████████████████████  
Telefono Ufficio: ████████████████  
E-mail: ████████████████████  
Ente: ████████████████████  
Tipologia: Utente

Ultimo accesso su SistemaTS: 20/10/2016 10:00  
Ultimo cambio password su SistemaTS: 15/07/2016 10:00

#### DETTAGLIO SUPERUTENTE

Tipo Utente: Utente  
REGIONE: Lombardia  
ASL: ATS DELL'INSUBRIA

Selezionando la funzione 730 Spese Sanitarie - Elenchi Autorizzate, l'utente potrà:

- Inserire una singola struttura
- Inserire un elenco di strutture tramite file csv (upload)
- Consultare le liste di strutture inserite o richiedenti accesso ai fini dell'invio dei dati al Sistema TS



Ti trovi nella sezione: [Home](#) - [Servizi Online](#) - [Censimento](#)

#### Servizio Elenchi Autorizzate

La funzionalità di Elenchi Autorizzate consente agli Enti autorizzatori di censire le strutture sanitarie autorizzate ai sensi dell'art. 8-ter del Decreto Legislativo n. 502 del 30 dicembre 1992 e dell'art. 70 comma 2 del Decreto Legislativo n. 193 del 2006.

Tali strutture sono tenute all'invio dei dati di spesa sanitaria sostenute dai privati cittadini dal 1 gennaio 2016, in base a quanto stabilito dalla legge di stabilità (LS 2016 art. 1, co. 949, lettera a).

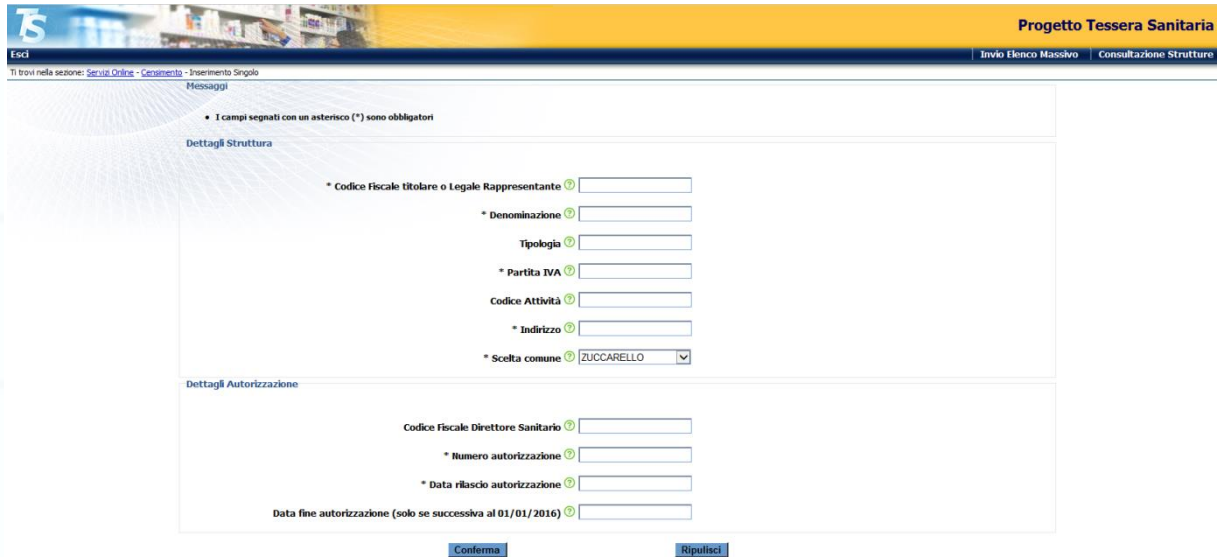
L'inserimento dei dati della struttura costituisce il presupposto per il rilascio delle chiavi di accesso al Sistema TS per la trasmissione dei dati di spesa da parte delle strutture autorizzate stesse.

Sono disponibili le funzioni di:

- Inserimento singolo (data entry singola struttura)
- Inserimento massivo (upload del file .csv con elenco di strutture)
- Approvazione di richieste di registrazione da parte delle strutture per le quali il Sistema TS non dispone di dati anagrafici inseriti dall'Ente Autorizzatore



#### 4. INSERIMENTO SINGOLO



Progetto Tessera Sanitaria

Esci Invio Elenco Massivo Consultazione Strutture

Ti trovi nella sezione: [Servizi Online](#) - [Certamento](#) - [Inserimento Singolo](#)

Messaggi

• I campi segnati con un asterisco (\*) sono obbligatori

Dettagli Struttura

\* Codice fiscale titolare o Legale Rappresentante ?

\* Denominazione ?

Tipologia ?

\* Partita IVA ?

Codice Attività ?

\* Indirizzo ?

\* Scelta comune ? ZUCCARELLO

Dettagli Autorizzazione

Codice Fiscale Direttore Sanitario ?

\* Numero autorizzazione ?

\* Data rilascio autorizzazione ?

Data fine autorizzazione (solo se successiva al 01/01/2016) ?

Sul simbolo “?”, a fianco ad ogni campo, è possibile reperire le modalità di compilazione dei campi





**Progetto Tessera sanitaria**  
**Dichiarazione precompilata – Istruzioni operative invio elenchi strutture autorizzate**

23/11/2016

Ver.1.0

Pag. 9 di 12

## 5. INSERIMENTO MASSIVO

Progetto Tessera Sanitaria

Esci | Download Template

Ti trovi nella sezione: Home - Servizi Online - Caricamento - Inserimento Singolo - Invio Elenco Massivo

Inserimento massivo

\* Seleziona file  Sfogli...

Upload File

MEF

E' possibile selezionare dal tasto "Sfogli" il file da inserire.

Il formato del file è scaricabile dall'etichetta in alto a destra



**Progetto Tessera sanitaria**  
**Dichiarazione precompilata – Istruzioni operative invio elenchi strutture autorizzate**

23/11/2016  
Ver.1.0

Pag. 10 di 12

## 6. CONSULTAZIONE

Progetto Tessera Sanitaria

Esci | Inserimento Singolo | Invio Elenco Massimo

Ti trovi nella sezione: Home - Servizi Online - Ceramento - Dettaglio Richiesta

Consultazione Strutture

Denominazione

oppure

Partita IVA

Stato

Cerca Reset

La ricerca è possibile con i dati di una struttura (denominazione, anche parziale, o partita IVA) o con la selezione di uno stato.

Consultazione Strutture

Denominazione

oppure

Partita IVA

oppure

Stato

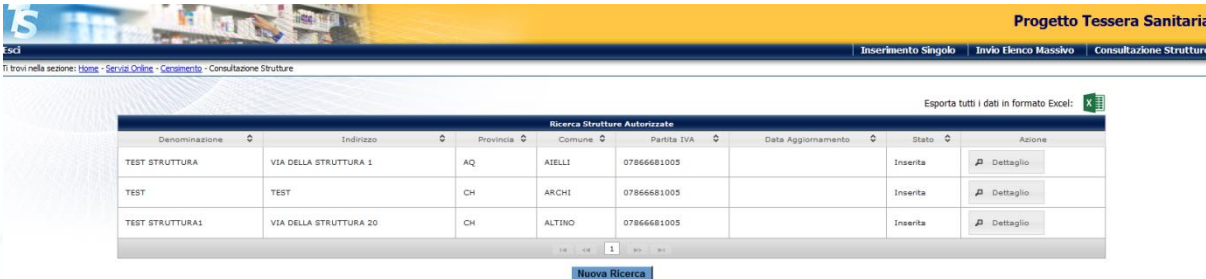
Inviato dall'Ente

Richieste di registrazione

Cerca Reset

In base ai filtri proposti dalla selezione è possibile estrarre l'elenco delle strutture inviate dall'ente stesso oppure per la lista delle richieste di registrazione da esaminare.

## 6.1 LISTA STRUTTURE INVIATE DALL'ENTE




Denominazione	Indirizzo	Provincia	Comune	Partita IVA	Data Aggiornamento	Stato	Azione
TEST STRUTTURA	VIA DELLA STRUTTURA 1	AQ	AIELLI	07866681005		Inserita	<a href="#">Dettaglio</a>
TEST	TEST	CH	ARCHI	07866681005		Inserita	<a href="#">Dettaglio</a>
TEST STRUTTURA1	VIA DELLA STRUTTURA 20	CH	ALTINO	07866681005		Inserita	<a href="#">Dettaglio</a>

I dati sono esportabili in formato excel.

Oltre ai dati identificativi della struttura, la pagina mostra lo stato (**inserita, inserita con errori**)

Selezionando la lente d'ingrandimento (**Dettaglio**), al lato della struttura, si ottiene il dettaglio.



Dettagli Richiedente	
Codice Fiscale Titolare o Legale Rappresentante	MTOMRA66A41G224M
Codice Fiscale Direttore Sanitario	

Dettagli Struttura	
Denominazione	TEST STRUTTURA
Tipologia	
Partita IVA	07866681005
Codice Attività	
Indirizzo (via, numero civico, cap)	VIA DELLA STRUTTURA 1
Provincia	AQ
Comune	AIELLI

Dettagli Autorizzazione	
Ente Autorizzativo	REGIONE
ASL	
Numero autorizzazione	PROT. N 3 DEL 201
Data rilascio autorizzazione	14/09/2016
Data fine autorizzazione (solo se successiva al 01/01/2016)	
e-mail	

## 6.2 LISTA STRUTTURE CON RICHIESTE DI REGISTRAZIONE INVIATE ALL'ENTE IN APPROVAZIONE

In elenco vengono proposte le strutture che hanno fatto richiesta di credenziali al Sistema TS, ma per le quali non è stato trovato riscontro con eventuali dati già inviati dall'ente autorizzatore stesso (cfr. cap 2).



**Progetto Tessera sanitaria**  
**Dichiarazione precompilata – Istruzioni operative invio elenchi strutture autorizzate**

23/11/2016  
Ver.1.0

Pag. 12 di 12

Oltre ai dati identificativi della struttura, la data di fornitura del dato all'ente ai fini della validazione (**data aggiornamento**) e lo stato (**attesa approvazione, approvata, rifiutata**)

I dati presentati nella lista sono esportabili in formato excel.

Progetto Tessera Sanitaria

Esdi | Inserimento Singolo | Invio Elenco Massivo | Consultazione Strutture

Ti trovi nella sezione: [Home](#) - [Scelta Online](#) - [Cerasmento](#) - [Dettaglio Richiesta](#) - [Consultazione Strutture](#)

Esporta tutti i dati in formato Excel:

Denominazione	Indirizzo	Provincia	Comune	Partita IVA	Data Aggiornamento	Stato	Azione
ARTE MEDICA	VIA	RM	ROMA		21/10/2016	Attesa approvazione	<a href="#">Dettaglio</a> <a href="#">Esamina</a>
MEDICAL	VIA	FR	VEROLI		21/10/2016	Attesa approvazione	<a href="#">Dettaglio</a> <a href="#">Esamina</a>
SANITAS		RM	GUIDONIA MONTECCELIO		21/10/2016	Attesa approvazione	<a href="#">Dettaglio</a> <a href="#">Esamina</a>

Selezionando la lente d'ingrandimento (“**Dettaglio**”), al lato della struttura, si ottiene il dettaglio; selezionando il tasto “**Esamina**” si ottiene la pagina di dettaglio con i tasti per approvare (consentendo che la struttura autorizzata riceva le credenziali) o rifiutare per non corrispondenza dei dati.

Dettagli Richiedente	
Codice Fiscale titolare o Legale Rappresentante	
Codice Fiscale Direttore Sanitario	

Dettagli Struttura	
Denominazione	ARTE MEDICA
Tipologia	
Partita IVA	
Codice Attività	
Indirizzo	VIA
Provincia	RM
Comune	ROMA

Dettagli Autorizzazione	
Ente Autorizzativo	REGIONE
ASL	
Numero autorizzazione	B01013
Data rilascio autorizzazione	20/02/2012
Data fine autorizzazione (solo se successiva al 01/01/2016)	
e-mail	@pec.it

Approva

Rifuta

Indietro