


PROGETTO TESSERA SANITARIA
MODALITA' OPERATIVE PER L'ABILITAZIONE DEI MEDICI


(DPCM 26 MARZO 2008 ATTUATIVO DEL COMMA 5-BIS DELL'ARTICOLO 50)



	MODALITA' OPERATIVE PER L'ABILITAZIONE DEI MEDICI (DPCM 26 marzo 2008 attuativo del comma 5-bis dell'articolo 50)	03/07/2012 Ver.1.2
		Pag. 2 di 27


INDICE

1. NORMATIVA DI RIFERIMENTO	4
2. INTRODUZIONE	5
3. ACCESSO AL SISTEMA TS	6
4. PRIMA ASSEGNAZIONE CREDENZIALI E NICKNAME	11
5. ULTERIORI ASSEGNAZIONI CREDENZIALI E NICKNAME	18
6. STATO ABILITAZIONE	25

	MODALITA' OPERATIVE PER L'ABILITAZIONE DEI MEDICI (DPCM 26 marzo 2008 attuativo del comma 5-bis dell'articolo 50)	03/07/2012 Ver.1.2
		Pag. 3 di 27

REVISIONI DEL DOCUMENTO


VERSIONE	DATA MODIFICA	DESCRIZIONE
Versione 1.1	28/04/2011	Nuove modalità di rilascio delle credenziali con attribuzione automatica da parte del sistema TS.
Versione 1.2	03/07/2012	Assegnazione nickname come codice identificativo di accesso in luogo del codice fiscale.

 SISTEMA TIESE	MODALITA' OPERATIVE PER L'ABILITAZIONE DEI MEDICI (DPCM 26 marzo 2008 attuativo del comma 5-bis dell'articolo 50)	03/07/2012 Ver.1.2
		Pag. 4 di 27

1. **NORMATIVA DI RIFERIMENTO**

Articolo 50 - Legge 30 settembre 2003, n. 269, convertito con modificazioni dalla legge 24 novembre 2003, n. 326 e successive modifiche, relativi alle “Disposizioni in materia di monitoraggio della spesa nel settore sanitario e di appropriatezza delle prescrizioni sanitarie”. (Gazzetta Ufficiale n. 274 del 25 novembre 2003 - Supplemento Ordinario n. 181).

DPCM 26 marzo 2008 - Applicazione delle disposizioni di cui al comma 5-bis dell'articolo 50 legge 24 novembre 2003, n. 326 - Regole tecniche per il collegamento in rete dei medici del SSN di cui al comma 2 per la trasmissione telematica dei dati delle ricette al Ministero dell'economia e delle finanze e delle certificazioni di malattia all'INPS. (Gazzetta Ufficiale n. 124 del 28 maggio 2008)

	MODALITA' OPERATIVE PER L'ABILITAZIONE DEI MEDICI (DPCM 26 marzo 2008 attuativo del comma 5-bis dell'articolo 50)	03/07/2012 Ver.1.2
		Pag. 5 di 27

2. INTRODUZIONE

La presente guida illustra le funzionalità a disposizione degli utenti delle amministrazioni territoriali per l'abilitazione dei medici al Sistema TS.

L'abilitazione al Sistema viene concessa ai medici in conformità alle disposizioni previste dal Decreto del Presidente del Consiglio del 26 marzo 2008, che regola la trasmissione dei dati delle ricette da parte dei medici del Servizio sanitario nazionale (SSN) e del Servizio di assistenza sanitaria naviganti (SASN), secondo le modalità descritte nel disciplinare tecnico allegato al decreto.

L'iter di abilitazione prevede che il medico si presenti alla ASL di competenza per ricevere, previa identificazione da parte del funzionario ASL, una stampa contenente parte delle credenziali di accesso al Sistema.

Tramite una funzione on line a disposizione della ASL il funzionario associa le credenziali al codice fiscale del medico. Al termine dell'operazione deve essere stampato l'attestato di abilitazione che deve essere consegnato al medico.

L'accesso alla procedura si innesca dal portale SistemaTS, all'indirizzo www.sistemats.it.



MODALITA' OPERATIVE PER L'ABILITAZIONE DEI MEDICI (DPCM 26 marzo 2008 attuativo del comma 5-bis dell'articolo 50)

03/07/2012
Ver.1.2

Pag. 6 di 27

3. Accesso al sistema TS

Cliccando sul link “Accesso con credenziali”, viene visualizzata la pagina che consente l’accesso alle applicazioni disponibili: gli utenti abilitati vengono riconosciuti dal Sistema all’atto dell’immissione di un codice identificativo personale, coincidente con il codice fiscale, e una parola chiave.

Progetto Tessera Sanitaria

Home | Link utili | Contatti | Accessibilità | Mappa del sito

Accesso con Credenziali

Accesso con Smart card

Aggiornamenti software

- Aggiornamento Ricette SSI Online (06/06/2012)
- Aggiornamento Ricette SSI Online (01/03/2012)
- Aggiornamento Certificato Browser

Contatti

Numero Verde
800 030 070

Notizie in evidenza

Archivio news

Il Cittadino e la Tessera

- La Tessera Sanitaria**
- La Tessera all'estero - TEAM
- La Tessera CHS
- Come si attiva la CHS
- FAQ
- Verifica lo stato della Tessera
- Chiedi il duplicato della Tessera

Notizie in evidenza


- Aggiornamento client Ricette SSI Online**
08/06/2012 - Nella sezione **Aggiornamenti Software** è disponibile la nuova versione del client necessaria per tutti gli utenti che a seguito dell'aggiornamento della Java virtual machine alla versione 1.7, riscontrano errori in fase di generazione file. Tale aggiornamento non deve essere eseguito dagli utenti che non riscontrino errori nel funzionamento del client.
- Aggiornamento certificato browser**
06/04/2012 - Nella sezione **Aggiornamenti Software - Aggiornamento Certificato Browser** sono disponibili la nuova versione del certificato SistemaTS e le istruzioni per l'installazione.
- Aggiornamento obbligatorio client Ricette SSI Online**
01/03/2012 - Nella sezione **Aggiornamenti Software** è disponibile la nuova versione del client da effettuare entro e non oltre il **12/04/2012** che consente l'aggiornamento del certificato Sanitel.cer per una corretta cifratura del file da inviare.
- Aggiornamento scadenza per il mese di febbraio 2012**
08/02/2012 - In relazione alle difficoltà causate dalle condizioni meteorologiche, si comunica ai soggetti interessati l'attuazione della proroga straordinaria di 5 giorni dei termini di scadenza previsti per la trasmissione telematica dei dati di competenza del mese di gennaio 2012. Nella sezione **Normativa e Disposizioni - Anno 2011** è disponibile l'aggiornamento della nota integrativa contenente il calendario per la trasmissione telematica dei dati delle ricette per l'anno 2012.
- Linee guida per la trasmissione dei dati delle ricette da parte delle farmacie e delle strutture sanitarie accreditate**
09/01/2012 - Nella sezione **Normativa e disposizioni - Anno 2012** è disponibile il testo del documento.

Are tematiche

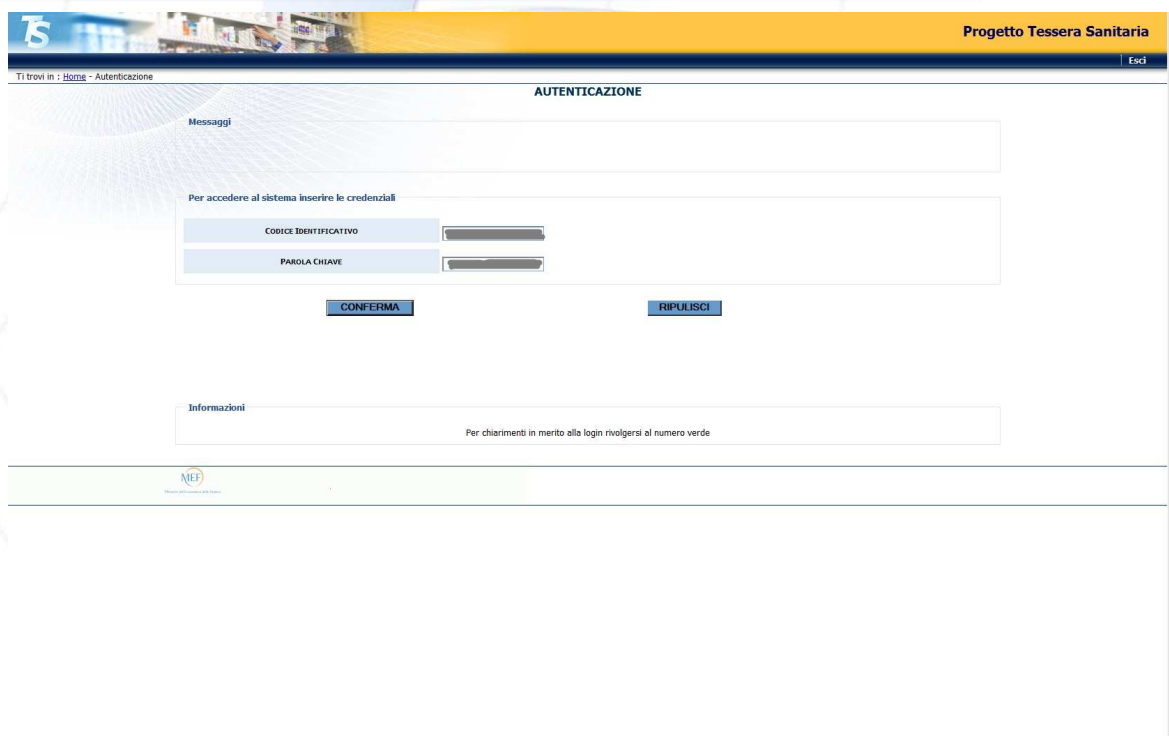
- Nuova ricetta**
L'introduzione della nuova ricetta è uno degli adempimenti dell'art. 50 della legge 326/2003 che, assieme all'emissione della Tessera Sanitaria (TS) e della Tessera Europea di Assicurazione Malattia (TEAM), prevedono il monitoraggio della spesa nel settore sanitario e l'appropriatezza delle prescrizioni mediche.
- SAC**
Una componente fondamentale del progetto è il **sistema di accoglienza centrale (SAC)** che attraverso l'**infrastruttura di rete** consente la trasmissione telematica dei dati previsti dall'articolo 50 e dai suoi decreti attuativi.
- Monitoraggio**
La legge **24 Novembre 2003 n. 326** detta disposizioni in materia di monitoraggio della spesa del settore sanitario e di appropriatezza delle prescrizioni sanitarie...

NEF | W3C XHTML 1.0 | W3C CSS

Inizio pagina | Contatti | Mappa del Sito

	MODALITA' OPERATIVE PER L'ABILITAZIONE DEI MEDICI (DPCM 26 marzo 2008 attuativo del comma 5-bis dell'articolo 50)	03/07/2012 Ver.1.2 <hr/> Pag. 7 di 27
---	---	---

Cliccando sul link “Accesso con credenziali”, viene visualizzata la pagina che consente l’accesso alle applicazioni disponibili: gli utenti abilitati vengono riconosciuti dal Sistema all’atto dell’immissione di un codice identificativo personale, coincidente con il codice fiscale, e una parola chiave.





MODALITA' OPERATIVE PER L'ABILITAZIONE DEI MEDICI
(DPCM 26 marzo 2008 attuativo del comma 5-bis dell'articolo 50)

03/07/2012
Ver.1.2

Pag. 8 di 27

Dalla pagina di autenticazione si entra nella sezione dei servizi online da cui è possibile accedere, selezionando l'opportuna voce di menu, alle funzionalità cui l'utente è stato autorizzato dal proprio amministratore di sicurezza.

TS Progetto Tessera Sanitaria

Ti trovi in : [Home](#) - Servizi On Line

SERVIZI ONLINE


Messaggi

Codice Fiscale: BGNCHR05P57A470G
Nominativo: SIGNOTTI CHIARA
Telefono Ufficio: 06123456
E-mail: posta@posta.it
Regione: Abruzzo
Asl: ASL 2 LANCIANO-VASTO-CHIETI

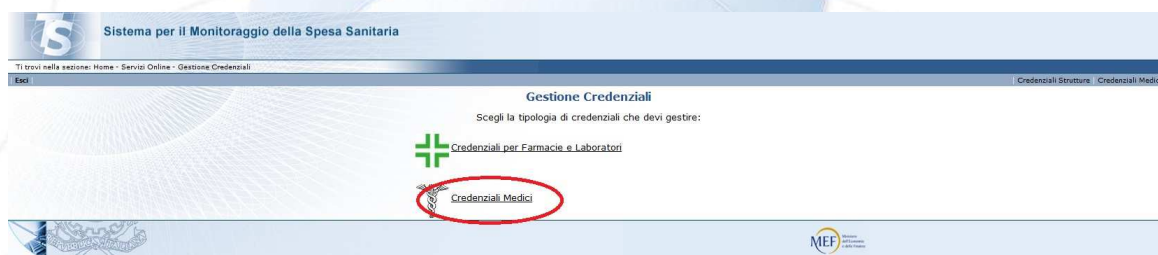
- Esemzioni da reddito
- Prescrizione medica
- Certificati malattia
- CMS
- Estrazione Dati Ricettari
- Gestione Codici Eserazione
- Gestione STP
- Ristampa Credenziali
- Gestione Assisti
- Gestione Dati ASL e Aziende Ospedaliere
- Certificati di malattia Carfacel
- **Gestione Credenziali**
- Gestione Medici
- Interrogazione Nomenclatore
- Gestione Estrazione Dati
- Gestione Ricettari
- Esemzioni da reddito
- Gestione TS
- Valorizzazione ricette
- Gestione Strutture Accreditate
- Prospetti Contabili
- Censimento Punti di Distribuzione
- Assistenza Online
- Manuali
- Profilo Utente
- Esci

NEI

Per accedere alla funzionalità di gestione delle credenziali, è necessario cliccare sul pulsante corrispondente: viene visualizzata la pagina per la scelta della tipologia di credenziali da gestire.


	<p align="center">MODALITA' OPERATIVE PER L'ABILITAZIONE DEI MEDICI (DPCM 26 marzo 2008 attuativo del comma 5-bis dell'articolo 50)</p>	<p align="right">03/07/2012 Ver.1.2</p>
		<p align="right">Pag. 9 di 27</p>

Cliccando sul link “Credenziali medici” viene visualizzata la pagina dove indicare il codice fiscale del medico da abilitare.




Cliccando sul pulsante “Conferma”, il Sistema:

- controlla che il medico sia censito;
- controlla che la ASL che sta effettuando l’operazione sia competente per il medico;
- reperisce i dati anagrafici del medico.

	<p>MODALITA' OPERATIVE PER L'ABILITAZIONE DEI MEDICI (DPCM 26 marzo 2008 attuativo del comma 5-bis dell'articolo 50)</p>	<p>03/07/2012 Ver.1.2</p> <hr/> <p>Pag. 10 di 27</p>
---	---	--

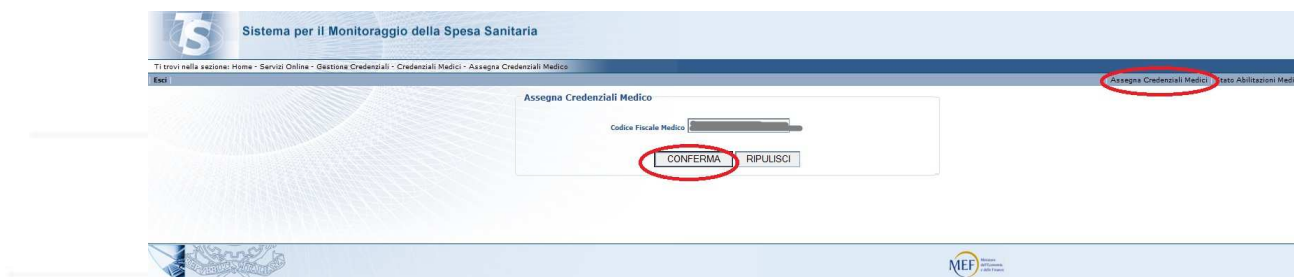
Se i controlli non vengono superati, il Sistema visualizzerà un messaggio di errore, impedendo il proseguimento dell'operazione.



	<p align="center">MODALITA' OPERATIVE PER L'ABILITAZIONE DEI MEDICI (DPCM 26 marzo 2008 attuativo del comma 5-bis dell'articolo 50)</p>	<p align="right">03/07/2012 Ver.1.2</p>
		<p align="right">Pag. 11 di 27</p>

4. PRIMA ASSEGNAZIONE CREDENZIALI E NICKNAME

La funzione consente di attribuire per la prima volta le credenziali e il nickname al medico.



Inserendo il codice fiscale del medico nella pagina di input “Assegna Credenziali” e cliccando sul tasto “CONFERMA” si ottiene il seguente schermo.



MODALITA' OPERATIVE PER L'ABILITAZIONE DEI MEDICI
(DPCM 26 marzo 2008 attuativo del comma 5-bis dell'articolo 50)


03/07/2012
Ver.1.2

Pag. 12 di 27

Superati i controlli, viene visualizzata la pagina dove sono riportati i dati anagrafici del medico

La sezione “Storico Credenziali” è vuota.

Cliccando sul pulsante “Assegna Credenziali” il Sistema chiede la Conferma dell’Assegnazione evidenziando nel dettaglio quali sono le posizioni territoriali per le quali il medico può effettuare l’invio dei dati.

	MODALITA' OPERATIVE PER L'ABILITAZIONE DEI MEDICI (DPCM 26 marzo 2008 attuativo del comma 5-bis dell'articolo 50)	03/07/2012 Ver.1.2
		Pag. 13 di 27

TS Sistema per il Monitoraggio della Spesa Sanitaria

Ti trovi nella sezione: Home - Servizi Online - Gestione Credenziali - Credenziali Medici - Dettaglio Medico - Assegna Credenziali Medico

Assegna Credenziali Medici - Stato Abilitazioni Medici

Conferma assegnazione


Si sta procedendo con la seguente assegnazione:

Codice busta **08022129**
 al medico:
XXXXXXXXXXXXX (XXXXXXXXXXXXXX)

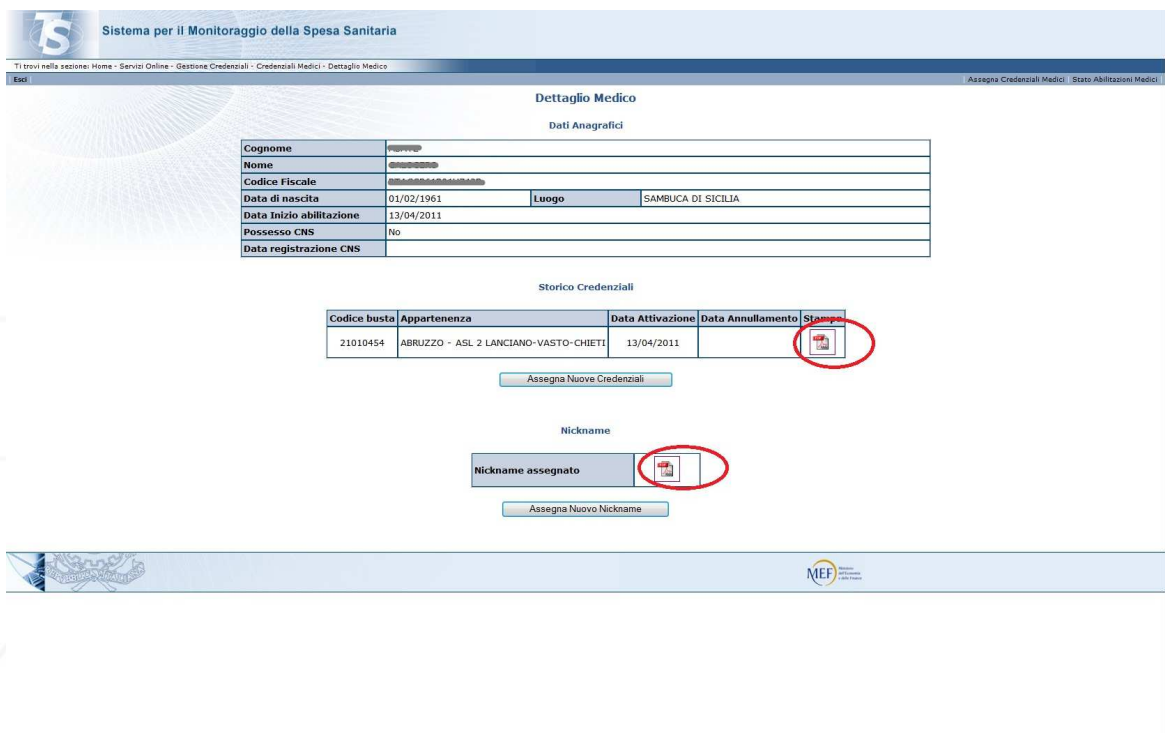
A seguito di questa abilitazione, il medico potrà inviare telematicamente le ricette per conto di:

1. **ABRUZZO - ASL 2 LANCIANO-VASTO-CHIETI** nella qualifica di OSPEDALIERO

Conferma l'assegnazione delle credenziali ?



Cliccando sul tasto “Conferma” il Sistema provvede ad assegnare al medico, in modalità del tutto automatica, sia la serie di password e pincode per effettuare l’invio dei dati, sia il nickname, la stringa di 10 caratteri che il medico potrà utilizzare come codice identificativo di accesso al portale .




Dettaglio Medico

Dati Anagrafici


Cognome	[REDACTED]		
Nome	[REDACTED]		
Codice Fiscale	[REDACTED]		
Data di nascita	01/02/1961	Luogo	SAMBUCA DI SICILIA
Data Inizio abilitazione	13/04/2011		
Possesso CNS	No		
Data registrazione CNS			

Storico Credenziali

Codice busta	Appartenenza	Data Attivazione	Data Annullamento	Stampa
21010454	ABRUZZO - ASL 2 LANCIANO-VASTO-CHIETI	13/04/2011		

Assegna Nuove Credenziali

Nickname

Nickname assegnato 

Assegna Nuovo Nickname

Quindi, a seguito di tale operazione, saranno disponibili per essere stampati e consegnati al medico:

- il documento contenente la password di accesso al portale www.sistemats.it dove il medico, a seguito dell'autenticazione, potrà reperire il proprio pincode.
- il documento contenente il nickname.



MODALITA' OPERATIVE PER L'ABILITAZIONE DEI MEDICI
(DPCM 26 marzo 2008 attuativo del comma 5-bis dell'articolo 50)

03/07/2012
Ver.1.2

Pag. 15 di 27

In caso di malfunzionamento il sistema potrebbe evidenziare la non assegnazione del nickname contemporaneamente alle credenziali.

Il messaggio visualizzato è il seguente:

“Credenziali correttamente assegnate.

ATTENZIONE! L'assegnazione del nickname ha avuto esito negativo.
Procedere con la richiesta del solo nickname.”

Sistema per il Monitoraggio della Spesa Sanitaria

Esit | Messaggi | Assegna Credenziali Medici | Stato Abilitazioni Medici

Messaggi
Credenziali correttamente assegnate.
ATTENZIONE! L'assegnazione del nickname ha avuto esito negativo. Procedere con la richiesta del solo nickname.

Dettaglio Medico

Dati Anagrafici

Cognome	BUZZELLI		
Nome	ROBERTO		
Codice Fiscale	BZZRRT52T03G141I		
Data di nascita	03/12/1952	Luogo	ORTONA
Data Inizio abilitazione	09/07/2012		
Possesso CNS	No		
Data registrazione CNS			

Storico Credenziali

Codice busta	Appartenenza	Data Attivazione	Data Annullamento	Stampa
08022129	ABRUZZO - ASL 2 LANCIANO-VASTO-CHIETI	09/07/2012		

Assegna Nuove Credenziali

Nickname

Nessun Nickname assegnato, procedere con l'assegnazione.

Assegna Nuovo Nickname

Specializzazioni del Medico

Specializzazione	Territorio	Cod. Struttura	Data Inizio Abilitazione all'invio	Data Fine Abilitazione
OSPEDALIERO	ABRUZZO - ASL 2 LANCIANO-VASTO-CHIETI		09/07/2012	

L'operatore, in questo caso, deve procedere solo esclusivamente ad una nuova assegnazione nickname senza assegnare nuove credenziali.

Di seguito si riporta il facsimile di stampa del documento delle credenziali.



MODALITA' OPERATIVE PER L'ABILITAZIONE DEI MEDICI
(DPCM 26 marzo 2008 attuativo del comma 5-bis dell'articolo 50)

03/07/2012
Ver.1.2

Pag. 16 di 27



ABRUZZO - ASL 2 LANCIANO-VASTO-CHIETI

Attestato di abilitazione n. 21010454

Codice Fiscale: ~~DTACCR0120411742P~~
~~ABATE GREGORIO~~

In data 13/04/2011 ha richiesto l'abilitazione ai servizi on-line presenti sul sito www.sistemats.it, e alla trasmissione al Sistema TS dei dati delle ricette e delle certificazioni di malattia.

Contestualmente ha ricevuto una busta, identificata con il numero 21010454, contenente la prima parte della password iniziale di accesso, la prima parte del pincode e il nome utente di rete, per l'utilizzo dei servizi.

I dati sotto riportati completano le credenziali per l'accesso all'area riservata del sito e per la configurazione della connessione gratuita al servizio.


Password iniziale di accesso
al sito web (seconda parte) : JZq2
Password di rete : UDF9MJP3

Al fine di garantire la riservatezza, la password iniziale di accesso nasce scaduta e deve essere sostituita con una scelta dall'utente al momento del primo accesso.

La password di rete, invece, non deve essere modificata.

Per ottenere la seconda parte del pincode, necessario per le operazioni di trasmissione telematica, dovrà accedere nell'area riservata del sito e, sul menu a sinistra della pagina attivata, selezionare la sezione "Profilo utente" - "Stampa pincode"; seguire, quindi, le istruzioni visualizzate sulla pagina.

Si ricorda che a garanzia della sicurezza del servizio e dell'integrità dei dati trasmessi, l'accesso è consentito esclusivamente agli utenti che sono stati abilitati. Quindi, l'utilizzo dei codici di accesso deve essere personale e riservato: la comunicazione dei codici di accesso a utenti non autorizzati costituisce illecito, con possibili conseguenze civili e penali.

	MODALITA' OPERATIVE PER L'ABILITAZIONE DEI MEDICI (DPCM 26 marzo 2008 attuativo del comma 5-bis dell'articolo 50)	03/07/2012 Ver.1.2
		Pag. 17 di 27

Di seguito si riporta il facsimile di stampa del documento del nickname.



Credenziali di accesso al Sistema TS

CODICE FISCALE: ~~XXXXXXXXXXXX~~

~~ABRILIO NICOLETTA~~

Il nickname personale per accedere al SistemaTS è **SWT9219148**

Le ricordiamo che a partire dal ~~XXXXXX~~ l'accesso sarà consentito utilizzando come codice identificativo sia il proprio codice fiscale sia il nickname.



5. ULTERIORI ASSEGNAZIONI CREDENZIALI E NICKNAME

Se il medico già possiede credenziali e nickname è comunque possibile procedere ad assegnazioni successive.

In particolare, a seguito dell'inserimento del codice fiscale del medico nella pagina di input "Assegna Credenziali", viene visualizzata la pagina dove sono riportati i dati anagrafici del medico e le informazioni relative allo storico credenziali e storico nickname già assegnate al medico.

Ti trovi nella sezione: Home - Servizi Online - Gestione Credenziali - Credenziali Medici - Dettaglio Medico


Assegna Credenziali Medici - Stato Abilitazioni Medici

Dettaglio Medico

Dati Anagrafici


Cognome	ADEZIO		
Nome	NICOLETTA		
Codice Fiscale	DZANLTS7R67F196T		
Data di nascita	27/10/1957	Luogo	MIGLIANICO
Data Inizio abilitazione	23/02/2009		
Possesso CNS	No		
Data registrazione CNS			

Storico Credenziali

Codice busta	Appartenenza	Data Attivazione	Data Annullamento	Stampa
21000014	ABRUZZO - ASL 2 LANCIANO-VASTO-CHIETI	01/04/2011		
21000013	ABRUZZO - ASL 2 LANCIANO-VASTO-CHIETI	01/04/2011	01/04/2011	
12345694	ABRUZZO - ASL 2 LANCIANO-VASTO-CHIETI	14/05/2010	10/08/2010	
12345698	ABRUZZO - ASL 2 LANCIANO-VASTO-CHIETI	24/02/2010	30/12/2010	

Assegna Nuove Credenziali

Nickname

Nickname assegnato	
---------------------------	---

Assegna Nuovo Nickname

Specializzazioni del Medico

Specializzazione	Territorio	Cod. Struttura	Data Inizio Abilitazione all'invio	Data Fine Abilitazione
OSPEDALIERO	ABRUZZO - ASL 2 LANCIANO-VASTO-CHIETI	000200	01/04/2011	

In particolare nella sezione "**Storico Credenziali**" vengono riportate, ove assegnate, le credenziali facenti capo al soggetto interrogato. In tal caso, prima di procedere all'assegnazione è bene informare il soggetto che per il SistemaTS risulta già possedere credenziale attive.




Qualora il medico richieda comunque l'attribuzione di nuove credenziali si può procedere all'assegnazione con l'avvertenza che le precedenti in suo possesso non potranno essere più utilizzate perché inattive.

Dovrà essere cura dell'operatore controllare la correttezza dei dati anagrafici proposti dal Sistema, ed eventualmente effettuare l'aggiornamento tramite l'apposita funzionalità "Gestione medici" dalla sezione Servizi Online.

Medesimo discorso vale per la sezione "**Nickname**". Qualora il medico richieda l'attribuzione di un nuovo nickname il precedente verrà reso indisponibile. Il documento contenente il nuovo nickname, oltre che essere consegnato in fase di assegnazione dall'operatore ASL al medico richiedente, è sempre disponibile nella sezione "Profilo Utente" a valle dell'autenticazione del medico.

E' bene precisare che le credenziali ed il nickname sono indipendenti fra loro: ciò significa che il medico ha facoltà di richiedere nuove credenziali senza che il nickname subisca variazioni e viceversa.

	MODALITA' OPERATIVE PER L'ABILITAZIONE DEI MEDICI (DPCM 26 marzo 2008 attuativo del comma 5-bis dell'articolo 50)	03/07/2012 Ver.1.2
		Pag. 20 di 27

Cliccando sul pulsante “**Assegna Nuove Credenziali**”, il Sistema prenota la prima password libera disponibile e visualizza la pagina di conferma dell'operazione.



Sistema per il Monitoraggio della Spesa Sanitaria

Ti trovi nella sezione: Home - Servizi Online - Gestione Credenziali - Credenziali Medici - Dettaglio Medico - Assegna Credenziali Medico

Esci | Assegna Credenziali Medici | Stato Abilitazioni Medici

Conferma assegnazione

Si sta procedendo con la seguente assegnazione:

Codice busta **12345687**
 al medico:
IE... 3LC' ... 4ZO (Z... V57... 8T)

A seguito di questa abilitazione, il medico potrà inviare telematicamente le ricette per conto di:

- ABRUZZO - CHIETI** nella qualifica di **GUARDIA MEDICA**
- ABRUZZO - LANCIANO/VASTO** nella qualifica di **MEDICO DI MEDICINA GENERALE**

Conferma l'assegnazione delle credenziali ?

Sulla pagina sono riportati i dati significativi per l'abilitazione del medico.
 In particolare:

- il codice busta associato dal Sistema alla password assegnata automaticamente
- nome, cognome e codice fiscale del medico
- l'elenco delle ASL di appartenenza del medico.

Si precisa, infatti, che l'abilitazione e quindi le credenziali che vengono fornite sono uniche a livello nazionale e devono essere utilizzate per tutte le competenze territoriali per le quali il medico eserciti la propria attività.

Con la conferma dell'operazione viene visualizzata la pagina contenente tutti i dati memorizzati a Sistema, relativi all'abilitazione.



Sistema per il Monitoraggio della Spesa Sanitaria

Ti trovi nella sezione: Home - Servizi Online - Gestione Credenziali - Credenziali Medici - Dettaglio Medico

Esci | Assegna Credenziali Medici | Stato Abilitazioni Medici

Dettaglio Medico

Dati Anagrafici

Cognome	A...		
Nome	M...		
Codice Fiscale	Df... 7Y		
Data di nascita	16/01/1968	Luogo	TERNI

Storico Credenziali

(Assegna Nuove Credenziali)

Codice busta	Appartenenza	Data Attivazione	Data Annullamento	Stampa
12345691	ABRUZZO - LANCIANO/VASTO	23/02/2009		

Specializzazioni del Medico


Specializzazione	Territorio	Cod. Struttura	Data Inizio Abilitazione	Data Fine Abilitazione
OSPEDALIERO	ABRUZZO - LANCIANO/VASTO		23/02/2009	





Al termine dell'operazione, cliccando sull'icona della stampa, viene stampata l'attestazione da consegnare al medico, contenente la password di accesso al SistemaTS.

Cliccando sul pulsante “**Assegna Nuove Nickname**”, il Sistema propone una pagina di conferma operazione a valle della quale viene assegnata al medico una nuova stringa di 10 caratteri da utilizzare come codice identificativo.



Modifica Abilitazioni Medico
Dettaglio Medico

Cognome	ABATE		
Nome	CALOGERO		
Codice Fiscale	BTACGR61801H743B		
Data di nascita	01/02/1961	Luogo	SAMBUCA DI SICILIA

[Assegna Nuovo Nickname](#)
 1. Con questa operazione il **precedente nickname viene cambiato**.
 2. Confermata l'operazione, sarà necessario stampare il nuovo pdf con parte delle credenziali. la password utilizzata non verrà cambiata;

Il nickname verrà generato automaticamente dal sistema. Cliccare il bottone "Assegna Nickname"

[Assegna Nickname](#)

Nel caso particolare di un medico che risulti già presente in banca dati come utente del SistemaTS, fin dal momento dell'assegnazione delle credenziali viene fornita l'informazione che il medico è già abilitato all'utilizzo dei servizi del SistemaTS e che la gestione della sua password è demandata al proprio amministratore di sicurezza.



MODALITA' OPERATIVE PER L'ABILITAZIONE DEI MEDICI
(DPCM 26 marzo 2008 attuativo del comma 5-bis dell'articolo 50)

03/07/2012
Ver.1.2

Pag. 23 di 27

 Sistema per il Monitoraggio della Spesa Sanitaria

Ti trovi nella sezione: Home - Servizi Online - Gestione Credenziali - Credenziali Medici - Conferma Inserimento Medico

Esdi Assegna Credenziali Medici Stato Abilitazioni Medici

Conferma Abilitazione Medico
Dettaglio Medico

Cognome	[REDACTED]		
Nome	[REDACTED]		
Codice Fiscale	[REDACTED]		
Data di nascita	15/06/1980	Luogo	TREVISO

Avviso

Il soggetto BAACMN11R4E264C risulta già essere abilitato al SistemaTS come utente della ASL/A.O. [REDACTED] (Friuli Venezia Giulia).
Con questa operazione l'utente verrà abilitato anche ai servizi messi a disposizione da SistemaTS per i medici.
La password rimarrà invariata rispetto a quella attualmente in uso.

Se si desidera continuare, premere il bottone "Assegna Credenziali" e le credenziali verranno associate automaticamente dal sistema.

In questo caso l'attestazione che viene fornita si compone di due pagine.

Nella prima viene specificato che la password iniziale di accesso al sito web rimane quella già in suo possesso e, quindi, che il valore riportato nella seconda pagina come "password di accesso al sito web" deve essere ignorato.



MODALITA' OPERATIVE PER L'ABILITAZIONE DEI MEDICI
(DPCM 26 marzo 2008 attuativo del comma 5-bis dell'articolo 50)

03/07/2012

Ver.1.2

Pag. 24 di 27

COMUNICAZIONE

Gentile Utente,

questa abilitazione le permetterà di usufruire dei servizi messi a disposizione dei medici da SistemaTS.

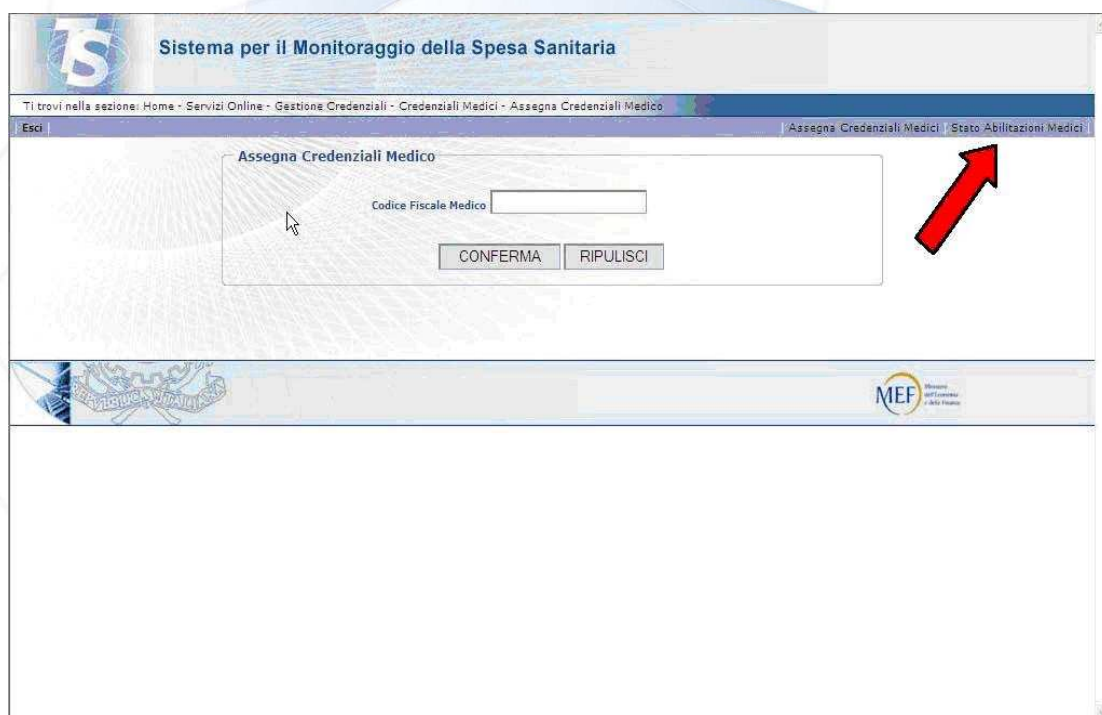
Si evidenzia che nella documentazione consegnata è riportata la "password iniziale di accesso al sito web" di cui lei non deve tener conto in quanto risulta già in possesso delle credenziali di accesso a SistemaTS (codice fiscale e password) che potrà continuare ad utilizzare per usufruire dei servizi.



6. STATO ABILITAZIONE

La funzionalità permette di avere la lista dei medici di competenza della ASL a livello regionale e visualizzare lo stato delle abilitazioni per ogni medico.

Dopo aver effettuato l'accesso nella funzionalità di gestione delle credenziali, cliccare sul link "Stato abilitazione medici" per ottenere la lista.



Viene visualizzata la prima pagina di report contenente l'elenco dei medici censiti.

L'elenco è ordinato per cognome e suddiviso per lettera iniziale. La prima pagina che viene visualizzata contiene l'elenco dei medici il cui cognome inizia per la lettera "A".



Report Abilitazioni Medici

Medici censiti	Medici abilitati al sistema	Medici non abilitati
2026	16	2010

Download dell'elenco completo in formato Excel 

Elenco Medici

A · B · C · D · E · F · G · H · I · J · K · L · M · N · O · P · Q · R · S · T · U · V · W · X · Y · Z

Cognome	Nome	Codice fiscale	Pincode
ABT...	REI...	BT/...	⊖
ACT...	LIP...	CT/...	⊖
AC...	NI...	DZ/...	⊖
AD...	SA...	DR/...	⊖
AD...	MA...	DF/...	⊕
AC...	AU...	GH/...	⊖
AG...	MA...	GR/...	⊖
AI...	AC...	ML/...	⊕
AI...	BE...	MI/...	⊖
AJ...	AN...	JL/...	⊖

Cliccando sulla singole lettere, viene visualizzato l'elenco dei medici il cui cognome inizia con la lettera scelta.

Nella tabella riepilogativa sono riportati:

- numero totale dei medici censiti ;
- numero dei medici abilitati al Servizio, cioè in possesso di credenziali di accesso al Sistema ;
- numero dei medici non ancora abilitati al Sistema.



E' possibile ottenere l'elenco completo, in formato xls, dei medici censiti nella struttura con le informazioni sull'abilitazione cliccando sulla relativa icona e salvando il file sulla propria postazione di lavoro.

