


PROGETTO TESSERA SANITARIA

**MODALITÀ OPERATIVE PER L'AUTENTICAZIONE CON
SMART CARD**

Versione 2.0




	MODALITÀ OPERATIVE PER L'AUTENTICAZIONE CON SMART CARD	24/08/2018 Ver.2.0
		Pag. 2 di 12

INDICE

1. INTRODUZIONE	4
2. ACCESSO AL SISTEMA TS	5
3. REGISTRA CNS	7
4. EFFETTUA LOGIN	10




	MODALITÀ OPERATIVE PER L'AUTENTICAZIONE CON SMART CARD	24/08/2018 Ver.2.0
		Pag. 3 di 12

REVISIONI DEL DOCUMENTO

VERSIONE	DATA MODIFICA	DESCRIZIONE
1.0	10/05/2011	
2.0	24/08/2018	Allineamento grafico e di navigazione Nuovo Portale Sanità



	MODALITÀ OPERATIVE PER L'AUTENTICAZIONE CON SMART CARD	24/08/2018 Ver.2.0
		Pag. 4 di 12


1. INTRODUZIONE

L'utilizzo dei "**Servizi online**" del sistema TS è riservata agli operatori del Sistema Sanitario Nazionale abilitati e autorizzati ad accedere al Sistema TS.

Scopo del presente documento è quello di illustrare la modalità di accesso con smart card di tipo CNS, compreso l'accesso con la TS-CNS, al portale www.sistemats.it.

Gli operatori che possono utilizzare questa modalità di accesso sono :

- i Medici e gli Odontoiatri;
- i Professionisti Sanitari;
- gli utenti delle Amministrazioni centrali, Regioni e ASL.

	MODALITÀ OPERATIVE PER L'AUTENTICAZIONE CON SMART CARD	24/08/2018 Ver.2.0
		Pag. 5 di 12

2. ACCESSO AL SISTEMA TS

Il portale SistemaTS è raggiungibile all'indirizzo www.sistemats.it.



MEF - Ragioneria Generale dello Stato

Sistema Tessera Sanitaria

FAQ CONTATTI E ASSISTENZA

Cerca nel sito...

Home Il Sistema TS Cittadini Operatori Area riservata

> Cittadini
> Operatori

Fascicolo Sanitario Elettronico (FSE)

Le modifiche normative intercorse nell'ambito della Legge di Bilancio del 2017 (Legge 11 dicembre 2016, n. 232 pubblicata nella GU n. 297 del 21 dicembre 2016) hanno introdotto, per semplificare ed accelerare l'interoperabilità dei sistemi regionali di FSE, l'Infrastruttura Nazionale per l'Interoperabilità (INI), la cui progettazione è a cura dell'Agenzia per l'Italia Digitale, in accordo con il Ministero della Salute e il Ministero dell'Economia e delle Finanze e con le regioni e le province autonome, e la cui realizzazione è curata dal Ministero dell'Economia e delle Finanze.

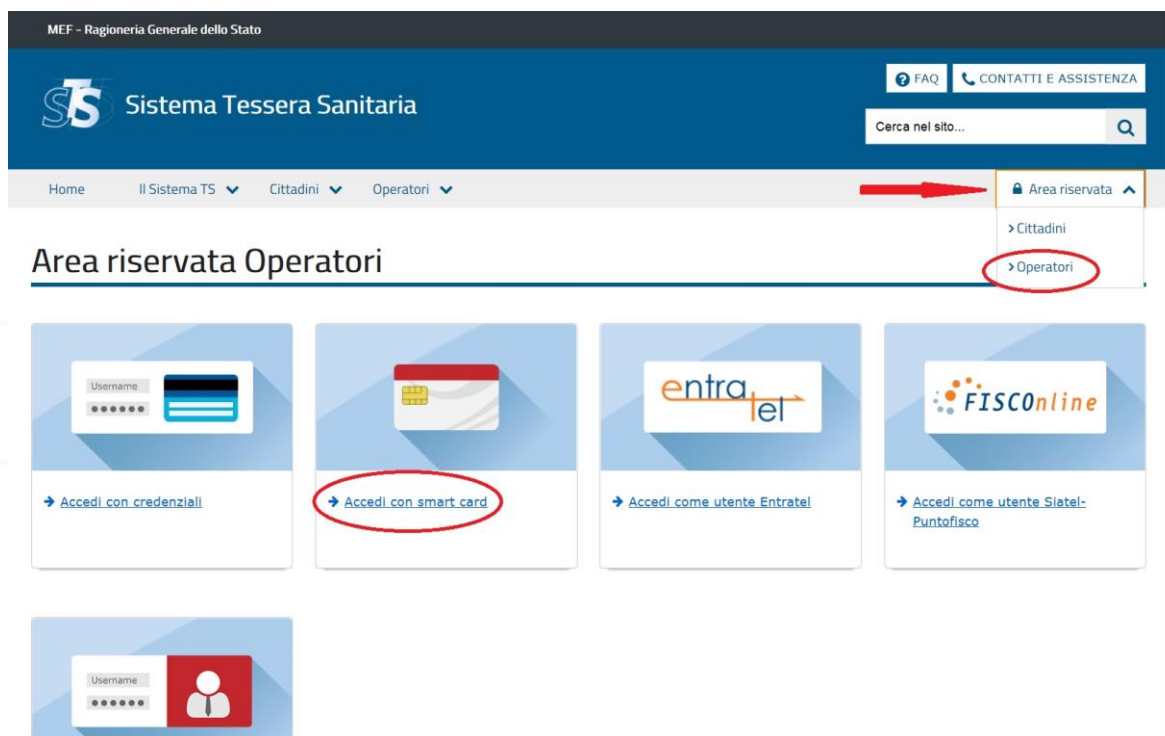
A tal proposito, INI già rende disponibili alle Regioni i servizi per garantire l'interoperabilità del FSE, pertanto tutte le Regioni potranno interagire con INI tramite i propri servizi di interoperabilità, adeguati secondo le ultime specifiche tecniche AgID.

www.fascicolosanitario.gov.it

FSE-INI - Interoperabilità tra

Cliccando sul link "Area riservata - Operatori", viene visualizzata la pagina di scelta della modalità di accesso.


Nel caso in oggetto, per visualizzare la pagina di autenticazione, si dovrà cliccare su "Accedi con smart card".



Premendo sull'icona evidenziata si accede ad una schermata con due possibilità:

- Registra CNS
- Effettua la login



	MODALITÀ OPERATIVE PER L'AUTENTICAZIONE CON SMART CARD	24/08/2018 Ver.2.0
		Pag. 7 di 12

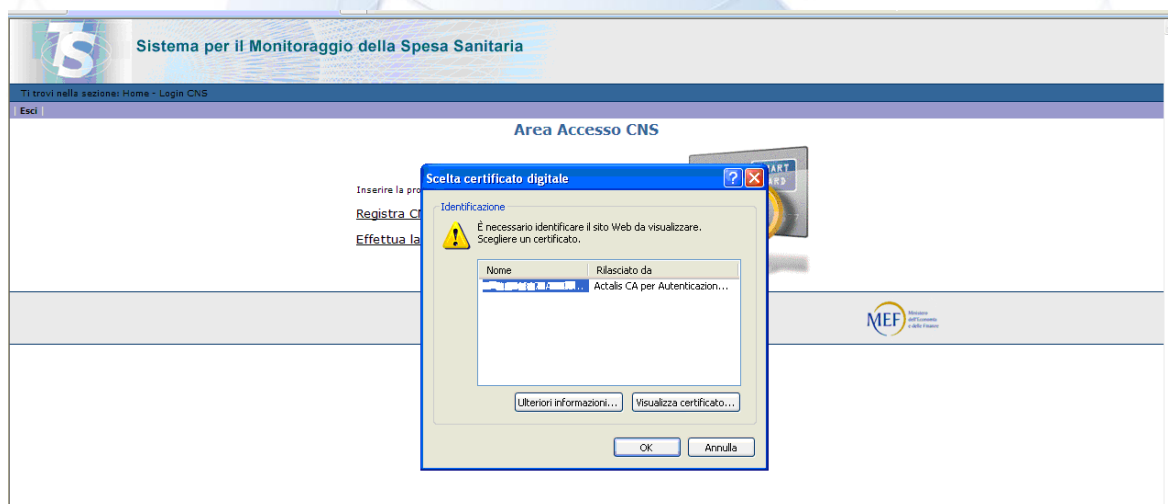
3. REGISTRA CNS

La Registrazione è obbligatoria la prima volta che si accede al portale con una CNS oppure quando si sostituisce la smart card (certificato).



Per procedere con questa fase è necessario che la CNS sia inserita nel lettore di smartcard.

Premendo il link “Registra CNS” in automatico il browser chiede di scegliere la CNS da utilizzare e di inserire il PIN della carta.




Scelta del certificato per la registrazione



Inserimento del PIN della CNS

A questo punto il sistema effettua una serie di verifiche e se il codice fiscale legato alla CNS rispetta i requisiti necessari per effettuare la login su SistemaTS viene visualizzata una pagina di conferma della registrazione.

Nel caso in cui la CNS è legata ad un utenza di tipo Medico e/o Professionista al termine della registrazione è obbligatorio visualizzare e stampare il PDF contenente le credenziali per effettuare la login nella modalità standard del portale (“Accesso con Credenziali”) ed il Pincode indispensabile per l’invio dei dati di propria competenza.

	MODALITÀ OPERATIVE PER L'AUTENTICAZIONE CON SMART CARD	24/08/2018 Ver.2.0
		Pag. 9 di 12

In caso di errore verrà mostrata una schermata con la descrizione.


I casi di errore possono appartenere a varie tipologie:

- Errori legati al certificato (Certificato non valido, CA non valida o non affidabile ecc)
- Errori legati alla registrazione sui sistemi di sicurezza (I sistemi di sicurezza non rispondono)
- Errori legati all'utenza della CNS (Il codice fiscale non è presente nella banca dati del sistemaTS)

Per la prima tipologia di errore bisogna rivolgersi alla regione o ente emittitrice della CNS.

Per tutti gli altri errori è invece a disposizione un numero verde

800-030-070

	MODALITÀ OPERATIVE PER L'AUTENTICAZIONE CON SMART CARD	24/08/2018 Ver.2.0
		Pag. 10 di 12

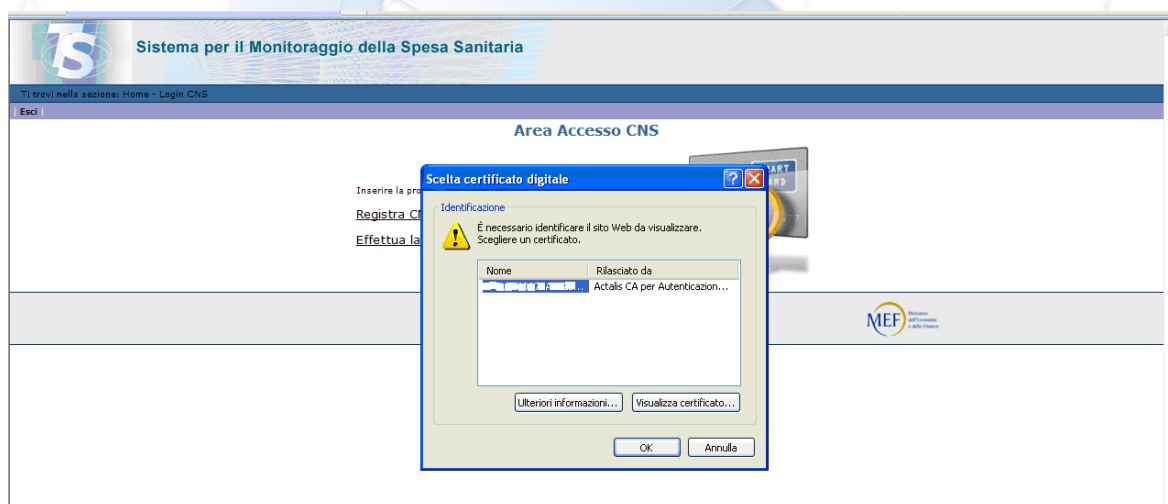
4. EFFETTUA LOGIN

L'Autenticazione viene eseguita ogni volta che l'utente ha la necessità di utilizzare le funzionalità del portale SistemaTS.

Per effettuare la login la CNS deve essere inserita nel lettore di smart card.



Premendo il link “Effettua la login” il browser in automatico chiede di selezionare la CNS da utilizzare e di inserire il PIN della carta come di seguito riportato.



Scelta del certificato per la login



Inserimento del PIN della CNS

A questo punto il sistema effettuerà una serie di controlli mirati a verificare la validità del certificato presente sulla CNS.

Se la CNS supera i controlli di sicurezza verrà visualizzata la pagina dei servizi per i quali l'utente risulta abilitato.



Ti trovi in : Home - Servizi

- CMS
- Estrazione Dati Ricettari
- Gestione Codici Esenzione
- Gestione STP
- Ristampa Credenziali
- Gestione Assistiti
- Gestione Credenziali
- Gestione Medici
- Gestione Estrazione Dati
- Gestione Ricettari
- Esenzioni da reddito
- Gestione TS
- Gestione Strutture Accreditate
- Censimento Punti di Distribuzione
- Assistenza Online
- Messaggi
- **Profilo Utente**
- Esci

SERVIZI ONLINE

Messaggi

Codice Fiscale: **D0WCHR09P59M700**
Nominativo: **CHIARA BIGNOTTI**
Telefono Ufficio: **06123456**
E-mail: **posta@posta.it**
Regione: **Abruzzo**
Asl: **A012-BANCAIA-VASTO-CHIETI**

MFF

In caso di errore verrà mostrata una schermata con la descrizione.

I casi di errore possono appartenere a varie tipologie:

- Errori legati al certificato (Certificato non valido, CA non valida o non affidabile ecc)
- Errori legati all'utenza della CNS (Il codice fiscale non è presente nella banca dati del sistemaTS)

Per la prima tipologia di errore bisogna rivolgersi alla regione o ente emittitrice della CNS, nell'altro caso è a disposizione il contact center al numero verde **800-030-070**.