



Ministero dell'Economia e delle Finanze

di concerto con

IL MINISTERO DELLA SALUTE

Visto l'articolo 50, del decreto legge 30 settembre 2003, n. 269, convertito, con modificazioni, dalla legge 24 novembre 2003, n. 326, ed in particolare il comma 9, ai sensi del quale si demanda al Ministero dell'economia e delle finanze, di concerto con il Ministero della salute, ai fini dell'allineamento dell'archivio dei codici fiscali con quello degli assistiti, e per disporre le codifiche relative al prontuario farmaceutico nazionale e al nomenclatore delle prestazioni specialistiche ambulatoriali, di stabilire i dati che le regioni, nonché i Ministeri e gli altri enti pubblici di rilevanza nazionale che li detengono, trasmettono al Ministero dell'economia e delle finanze, con modalità telematica;

Visto il decreto 28 giugno 2004 del Ministero dell'economia e delle finanze, di concerto con il Ministero della salute, pubblicato nella Gazzetta Ufficiale n. 251 del 25 ottobre 2004, attuativo del predetto comma 9 del citato articolo 50, ed, in particolare, l'articolo 2, il quale prevede che, in funzione degli esiti della sperimentazione di cui ai decreti attuativi del comma 6 del citato articolo 50, nonché della predisposizione dei prontuari nazionali, ovvero su proposta delle amministrazioni interessate, si procederà, ove necessario, con successivi decreti, alla revisione di quanto stabilito all'articolo 1 del medesimo decreto 28 giugno 2004;

Visto il decreto 21 aprile 2005 del Ministro dell'economia e delle finanze, di concerto con il Ministro della salute, pubblicato nella Gazzetta Ufficiale n. 103 del 5 maggio 2005, attuativo del comma 6 del citato articolo 50, il quale prevede all'art. 1 che, con riferimento agli elenchi dei soggetti assistiti di cui al suddetto decreto 28 giugno 2004, l'invio, con modalità telematica, al Ministero dell'economia e delle finanze, deve avvenire entro il 31 maggio 2005:

- a. relativamente agli assistiti del Servizio sanitario nazionale, da parte delle regioni e province autonome di Trento e di Bolzano rimanenti rispetto al programma di cui all'articolo 1, comma 1 del Decreto 28 ottobre 2004 del Ministro dell'economia e delle finanze, di concerto con il Ministro della salute, pubblicato nella Gazzetta Ufficiale n. 259 del 4 novembre 2004;
- b. relativamente agli assistiti del Servizio di assistenza sanitaria naviganti (SASN), da parte del Ministero della salute.

Considerata la necessità di provvedere alla revisione delle modalità di trasmissione dei dati di cui al citato decreto 28 giugno 2004, in funzione degli esiti della sperimentazione di cui ai decreti del Ministro dell'economia e delle finanze di concerto con il Ministro della salute 30 giugno 2004, 28 ottobre 2004 e 21 aprile 2005, attuativi del comma 6 del citato articolo

50 e pubblicati, rispettivamente, nelle Gazzette Ufficiali n. 153 del 2 luglio 2004, n. 259 del 4 novembre 2004 e n. 103 del 5 maggio 2005;

Ritenuto, pertanto, di dover provvedere alla sostituzione del disciplinare tecnico allegato al citato decreto 28 giugno 2004;

Decreta:

Articolo 1

Modalità di trasmissione

1. Le informazioni da trasmettere da parte degli enti che le detengono, le modalità di trasmissione telematica, le frequenze temporali e le modalità operative di invio e gestione delle stesse, nonché le specifiche tecniche di fornitura dei dati sono definite nel disciplinare tecnico allegato 1, che costituisce parte integrante del presente provvedimento dirigenziale e che sostituisce il disciplinare tecnico allegato al decreto 28 giugno 2004 indicato nelle premesse.

Articolo 2

Revisione delle modalità di trasmissione

1. In funzione degli esiti della sperimentazione di cui ai decreti attuativi del comma 6 dell'articolo 50, del decreto legge 30 settembre 2003, n. 269, convertito, con modificazioni, dalla legge 24 novembre 2003, n. 326, nonché della predisposizione dei prontuari nazionali, ovvero su proposta delle amministrazioni interessate, si procederà, ove necessario, con successivi decreti, alla revisione di quanto stabilito all'articolo 1.

Il presente decreto sarà pubblicato nella *Gazzetta Ufficiale* della Repubblica italiana.

22 LUG. 2005

MINISTERO DELL'ECONOMIA E
DELLE FINANZE

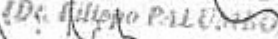
Il Ragioniere Generale dello Stato



MINISTERO DELLA SALUTE

Il Capo del Dipartimento della qualità

IL DIRETTORE GENERALE



DISCIPLINARE TECNICO

**Comma 9, articolo 50, del decreto legge 30 settembre 2003, n. 269,
convertito, con modificazioni, dalla legge 24 novembre 2003, n. 326**

A handwritten signature in black ink, appearing to be 'M. L.', located in the bottom right corner of the page.

INDICE

1. MODALITÀ DI COLLOQUIO PER LA TRASMISSIONE DEI DATI CON IL MINISTERO DELL'ECONOMIA E DELLE FINANZE	1
1.1 Generalità	1
1.2 Servizio di interscambio	1
1.2.1 <i>Utenti del servizio</i>	2
1.2.2 <i>Abilitazione al servizio</i>	2
1.2.3 <i>Caratteristiche tecniche del servizio</i>	3
1.2.4 <i>Utilizzo del servizio</i>	4
1.2.5 <i>Funzionalità del servizio</i>	5
2. SPECIFICHE TECNICHE PER LA PREDISPOSIZIONE DEI FILE	8
2.1 Generalità	8
2.2 La sequenza dei record	8
2.3 La struttura dei record	9
2.4 La struttura dei campi	9
2.5 Elenco dei file	10
3. CONTENUTO INFORMATIVO DEI RECORD	11
3.1 Trasmissione dei dati relativi agli assistiti	11
3.2 Trasmissione dei dati relativi agli stranieri regolari con permesso di soggiorno	28
3.3 Trasmissione dei dati relativi alle codifiche delle esenzioni	36
3.4 Trasmissione dei dati relativi alle esenzioni riconosciute agli assistiti	44
3.5 Trasmissione dei dati relativi agli stranieri temporaneamente presenti in Italia (STP)	48
3.6 Trasmissione dei dati relativi alle unità sanitarie locali, alle aziende ospedaliere e alle strutture di erogazione dei servizi sanitari	53
3.7 Informazioni relative al prontuario farmaceutico e ai prontuari terapeutici nazionali	86
3.8 Informazioni relative al nomenclatore tariffario delle prestazioni specialistiche ambulatoriali	97
3.9 Archivio dei medici abilitati ad effettuare prescrizioni	104



1. MODALITÀ DI COLLOQUIO PER LA TRASMISSIONE DEI DATI CON IL MINISTERO DELL'ECONOMIA E DELLE FINANZE

1.1 GENERALITÀ

Ai fini del presente disciplinare tecnico si intende:

- per "amministrazione", i Ministeri, gli enti, le regioni e le province autonome di Trento e Bolzano e le unità sanitarie locali;
- per "servizio di interscambio", il sistema informatico realizzato dal Ministero dell'economia e delle finanze per consentire la trasmissione telematica dei dati;
- per "file", l'archivio elettronico dei dati di cui si richiede la trasmissione;
- per "utenti del servizio di interscambio", i soggetti appartenenti alle amministrazioni che effettuano l'invio e la ricezione di file;
- per "amministratore del sistema di sicurezza", il soggetto incaricato da ciascuna amministrazione ad effettuare l'abilitazione e l'autorizzazione degli utenti all'utilizzo del servizio di interscambio;
- per "sito internet", il sistema accessibile dagli utenti dove sono rese disponibili le funzioni on-line per consentire la trasmissione telematica dei file.

1.2 SERVIZIO DI INTERSCAMBIO

Il servizio di interscambio è reso disponibile dal Ministero dell'economia e delle finanze per effettuare l'invio dei dati con le seguenti modalità:

- trasmissione e ricezione dei dati in modalità batch;
- inserimento o aggiornamento dei dati in modalità on-line.



Le funzioni di trasmissione dei file sono utilizzabili da parte delle amministrazioni che sono in possesso di un proprio sistema informativo attraverso il quale sarà possibile effettuare gli invii al Ministero dell'economia e delle finanze.

Il sistema di trasmissione dei file consente di effettuare tutte le funzioni di inserimento e aggiornamento dei dati ad eccezione delle variazioni di informazioni storicizzate per le quali verranno rese disponibili apposite funzioni on-line per visualizzare gli elementi interessati ed effettuare gli aggiornamenti puntuali.

Le amministrazioni possono, comunque, comunicare i dati richiesti attraverso funzionalità on-line che consentono di aggiornare direttamente le banche dati delle competenti strutture del Ministero dell'economia e delle finanze. Tali funzionalità prevedono il trattamento dei dati in analogia a quanto descritto nei tracciati record previsti per la trasmissione di file.


1.2.1 UTENTI DEL SERVIZIO

Gli utenti a cui é rivolto il servizio di interscambio sono individuati a cura di ciascuna amministrazione e devono essere preventivamente autorizzati dal Ministero dell'economia e delle finanze.

1.2.2 ABILITAZIONE AL SERVIZIO

Le amministrazioni sono tenute a comunicare al Ministero dell'economia e delle finanze, l'elenco dei soggetti preposti al ruolo di amministratore del sistema di sicurezza; il modulo di richiesta e le relative modalità di inoltro saranno rese disponibile sul sito internet.

Il Ministero dell'economia e delle finanze fornisce ai suddetti soggetti, in busta riservata, un codice identificativo (user-ID) ed un codice di accesso (password), che consenta loro la successiva abilitazione ed autorizzazione ai soggetti della

 2.

propria struttura incaricati allo svolgimento delle operazioni di trasmissione telematica.

All'atto dell'abilitazione degli utenti, l'amministratore del sistema di sicurezza consegna, a ciascun soggetto, una busta contenente il codice identificativo, la password assegnata, le istruzioni e tutti gli strumenti idonei al corretto utilizzo del servizio.

Sarà cura dell'amministratore del sistema di sicurezza comunicare al Ministero dell'economia e delle finanze, mediante un'apposita funzione disponibile sul sito internet, l'avvenuta consegna delle suddette autorizzazioni.

L'abilitazione e l'autorizzazione concessa dal Ministero dell'economia e delle finanze agli utenti preposti al servizio telematico ha validità annuale e si intende automaticamente rinnovata, salvo rinuncia da parte dell'utente o revoca comunicata dall'amministratore del sistema di sicurezza.


L'abilitazione al servizio può essere revocata dal Ministero dell'economia e delle finanze in caso di gravi e ripetute inadempienze agli obblighi derivanti dal presente decreto.

1.2.3 CARATTERISTICHE TECNICHE DEL SERVIZIO

Il servizio di interscambio utilizza una rete TCP/IP e protocolli di trasmissione sicuri (SSL o TLS).

L'utilizzo del servizio di interscambio comporta la necessità per l'utente di dotarsi di infrastrutture tecnologiche con specifiche caratteristiche che consentano il collegamento al sistema del Ministero dell'economia e delle finanze tramite:

- Browser (Netscape Communicator versione 6.x o Microsoft Internet Explorer versione 5.5 o successivi) per l'utilizzo delle funzioni on-line:



- un apposito software, messo a disposizione dal Ministero dell'economia e delle finanze, per le operazioni di File Transfer in modalità batch.

Le principali caratteristiche del suddetto software consentono di:

- adattarsi a piattaforme eterogenee e a diversi protocolli di trasmissione (SNA, X25 e TCP/IP);
- effettuare trasferimenti multipli contemporaneamente (Parallel Sysplex);
- garantire i criteri di sicurezza, compressione, crittografia ed integrità dei dati trasferiti;
- ripristinare automaticamente la trasmissione, tramite la tecnica di Check Point Restart, in caso di incompleta ricezione dei dati.

La connessione telematica al sito può avvenire tramite reti pubbliche (RUPA – INTERDOMINIO) o reti ad esse interconnesse, nonché tramite la rete internet attraverso i servizi di connessione offerti da un Internet Service Provider.

Eventuali modifiche alle caratteristiche tecniche del collegamento saranno tempestivamente comunicate dal Ministero dell'economia e delle finanze direttamente agli utenti.

Il Ministero dell'economia e delle finanze metterà a disposizione degli utenti un servizio di assistenza telefonica al fine di fornire il supporto e l'assistenza tecnica necessaria per la trasmissione dei dati.

1.2.4 UTILIZZO DEL SERVIZIO

Il servizio di interscambio è disponibile nei giorni dal lunedì al venerdì, 24 ore su 24, e il sabato, dalle ore 8,00 alle ore 14,00.



Il Ministero dell'economia e delle finanze può, in ogni caso, sospendere il servizio telematico in relazione ad esigenze connesse all'efficienza e alla sicurezza del servizio stesso comunicando preventivamente, ove possibile, tale sospensione.

È facoltà del Ministero dell'economia e delle finanze definire specifici calendari di trasmissione dei file, da divulgare nelle forme più opportune, al fine di migliorare la funzionalità del servizio.

1.2.5 FUNZIONALITÀ DEL SERVIZIO

Le funzioni rese disponibili dal sistema di interscambio consentono di effettuare le seguenti operazioni:

- autenticazione;
- trasmissione e ricezione dei file;
- aggiornamento on-line;
- estrazione dei dati.


Autenticazione

La fase di autenticazione consente la corretta identificazione degli utenti abilitati alle operazioni di trasmissione telematica ed avviene attraverso la richiesta del codice identificativo (user-ID) e del codice di accesso (password) precedentemente assegnati dal Ministero dell'economia e delle finanze.

Superata la fase di autenticazione, il servizio propone l'elenco delle funzioni disponibili per la successiva selezione da parte dell'utente.

Trasmissione e ricezione dei file

Il servizio di interscambio consente l'invio e la ricezione telematica dei file attraverso funzioni elementari rese disponibili all'interno del servizio.



Le funzioni di interscambio consentono all'utente di effettuare operazioni manuali di scelta dei file, ovvero utilizzare funzioni automatiche di trasmissione e ricezione dei file mediante appositi parametri di configurazione e secondo specifici calendari concordati tra le parti.

La funzione di trasmissione e ricezione permette, pertanto, di trasferire un "file virtuale" che viene automaticamente convertito e rappresentato secondo l'architettura e il sistema operativo utilizzato dall'utente.

Al termine dell'operazione l'esito della trasmissione sarà comunicato all'utente con opportuni messaggi e segnalazioni.

Il file pervenuto presso il sistema del Ministero dell'economia e delle finanze sarà sottoposto ad elaborazioni successive ed i risultati e gli esiti di tali processi saranno a disposizione dell'utente attraverso opportuni messaggi e file che potranno essere trasferiti presso il sistema informativo dell'amministrazione competente.

Aggiornamento on-line

Vengono rese disponibili funzione on-line attraverso le quali l'utente potrà comunicare:

- l'inserimento di nuove posizioni all'interno delle banche dati delle competenti strutture del Ministero dell'economia e delle finanze;
- l'aggiornamento delle banche dati delle competenti strutture del Ministero dell'economia e delle finanze mediante l'inserimento delle nuove informazioni inviate e la storicizzazione delle posizioni precedenti;
- la variazione di informazioni relative a posizioni precedentemente trasmesse:
 - . ricerca della posizione da modificare attraverso l'indicazione di informazioni chiave (quale ad esempio il codice fiscale);



- . visualizzazione delle informazioni connesse alla posizione richiesta;
- . modifica dei dati di propria competenza.

L'esito delle operazioni di inserimento e di aggiornamento viene comunicato mediante specifici messaggi e segnalazioni.

Estrazione dei dati

La funzione di estrazione dei dati consente alle amministrazioni di selezionare ed estrarre le informazioni di interesse presenti nelle banche dati delle competenti strutture del Ministero dell'economia e delle finanze.

La successiva funzione di ricezione rende disponibile all'utente i file che verranno trasferiti presso il sistema informativo dell'amministrazione richiedente.

2. SPECIFICHE TECNICHE PER LA PREDISPOSIZIONE DEI FILE

2.1 GENERALITÀ

Ciascuna fornitura dei dati in via telematica si compone di una sequenza di record aventi lunghezza fissa.

Ciascuna fornitura viene identificata da una sigla che caratterizza la natura delle informazioni, registrata nel record di testa della fornitura stessa.

Ogni record presente nella fornitura è contraddistinto da uno specifico “tipo record” che ne individua il contenuto e che determina l’ordinamento all’interno della fornitura stessa.


La regola generale per la costruzione dei record dei file di fornitura telematica è la seguente:

<ul style="list-style-type: none">• 1 record di testa (tipo record 0)	è il record di testa della fornitura e contiene i dati identificativi della fornitura e del soggetto responsabile dell’invio telematico.
<ul style="list-style-type: none">• N record di dettaglio (tipo record “N” diverso da 0 e 9)	è il record che contiene le informazioni oggetto della trasmissione.
<ul style="list-style-type: none">• 1 record di coda (tipo record 9)	è il record di coda della fornitura e contiene alcuni dati riepilogativi della fornitura stessa.

Il formato previsto per la predisposizione dei file è ASCII.

2.2 LA SEQUENZA DEI RECORD

La sequenza dei record all’interno della fornitura deve rispettare le seguenti regole:

 8.

- presenza di un solo record di tipo “0”, posizionato come primo record della fornitura;
- presenza di un record di dettaglio di tipo “N” (diverso da “0” e “9”) per ogni singolo elemento oggetto della fornitura;
- presenza di un solo record di tipo “9”, posizionato come ultimo record della fornitura.

Dopo il record di coda non deve essere memorizzata altra informazione.

2.3 LA STRUTTURA DEI RECORD

I record di tipo “0”, “N” e “9” contengono unicamente campi posizionali, ovvero campi la cui posizione all’interno del record è fissa. La posizione, la lunghezza ed il formato di tali campi sono esposti in dettaglio nelle specifiche di seguito riportate.

2.4 LA STRUTTURA DEI CAMPI

I campi dei record di tipo “0”, “N” e “9” possono assumere struttura numerica o alfanumerica e per ciascuno di essi è indicato, nelle specifiche che seguono, rispettivamente il simbolo N o AN. Nel caso di campi destinati a contenere alcuni dati particolari (ad esempio date) nella sezione “contenuto informativo dei campi” è indicato il formato da utilizzare.

I campi non numerici vanno allineati a sinistra con l’impostazione a spazi delle parti non utilizzate; in caso di assenza del dato il campo va impostato completamente a spazi.

I campi definiti alfanumerici contengono esclusivamente le cifre da 0 a 9 e le lettere dell’alfabeto dalla A alla Z, impostati in maiuscolo, con inclusione dell’apostrofo e dell’accento ed esclusione di qualsiasi altro carattere speciale.

I campi a struttura numerica vanno allineati a destra con riempimento a zeri; in caso di assenza del dato il campo va impostato a zeri.

2.5 ELENCO DEI FILE

Di seguito viene descritto il contenuto informativo dei record per l'invio telematico dei dati riguardanti:

- . gli assistiti
- . gli stranieri regolari con permesso di soggiorno
- . le codifiche delle esenzioni
- . gli assistiti esentati dalla compartecipazione alla spesa sanitaria
- . gli stranieri temporaneamente presenti in Italia (STP)
- . le codifiche delle unità sanitarie locali, delle aziende ospedaliere e delle strutture di erogazione dei servizi sanitari
- . il prontuario terapeutico nazionale e regionale
- . il nomenclatore tariffario delle prestazioni specialistiche ambulatoriali nazionale e regionale
- . i medici abilitati ad effettuare prescrizioni

Per ciascun file nel seguito sono riportati l'elenco dei campi e relative descrizioni, posizione, lunghezza, formato, obbligatorietà di compilazione e valori ammessi.



3. CONTENUTO INFORMATIVO DEI RECORD

3.1 TRASMISSIONE DEI DATI RELATIVI AGLI ASSISTITI

L'invio, con modalità telematica, degli elenchi degli assistiti deve essere effettuata:

- dalle unità sanitarie locali, ovvero dalle regioni e dalle province autonome di Trento e Bolzano qualora delegate, relativamente agli elenchi dei soggetti assistiti dal servizio sanitario nazionale;

I soggetti compresi nella fornitura sono tutti gli assistiti della ASL iscritti al Servizio Sanitario Nazionale e comprendono quindi:

- o residenti nei comuni di competenza della ASL con scelta di un medico nella medesima ASL;
 - o residenti iscritti senza scelta del medico;
 - o non residenti (domiciliati) con scelta di un medico della ASL.
- dal Ministero della salute, relativamente agli elenchi del personale navigante, marittimo e dell'aviazione civile assistiti da parte del servizio di assistenza sanitaria naviganti (SASN).

Gli elenchi degli assistiti devono essere trasmessi almeno 90 giorni prima della data di attivazione di ciascuna regione ovvero nei termini previsti dai decreti attuativi del comma 6, dell'articolo 50 della legge 326/2003 o eventualmente stabiliti sulla base di accordi specifici con le singole regioni.

Per consentire l'allineamento dei codici fiscali degli assistiti con quelli risultanti negli archivi dell'anagrafe tributaria, il Ministero dell'economia e delle finanze restituisce, per quanto di competenza, alle unità sanitarie locali o al Ministero della salute gli elenchi con il codice fiscale ed i relativi dati anagrafici e di residenza



presenti nel proprio sistema informativo. A tale riguardo le unità sanitarie locali dovranno:

- aggiornare i propri sistemi informativi con le posizioni anagrafiche degli assistiti risultati corretti e riconosciuti validi;
- riscontrare la correttezza dei dati anagrafici per i soggetti non riconosciuti, ovvero per i soggetti riconosciuti ma con dati anagrafici incompleti o con codice fiscale errato.

Le posizioni per le quali sono presenti errori o incongruenze, devono essere risolte e rinviate al Ministero dell'economia e delle finanze entro 30 giorni dalla data di segnalazione.

Al fine di facilitare il trattamento dei dati e consentire il collegamento nelle successive fasi di riciclo, gli assistiti devono essere identificati con una chiave univoca; tale chiave deve essere rappresentata dal codice regionale di iscrizione al servizio sanitario o qualora non fosse disponibile da un numero progressivo; nel caso di assistiti SASN, la chiave è rappresentata dallo specifico identificativo univoco.

Gli elenchi degli assistiti devono contenere le informazioni di residenza e la unità sanitaria locale di residenza presso la quale sono iscritti. In mancanza di quest'ultima informazione, l'unità sanitaria locale di residenza sarà desunta a partire da dati di residenza presenti negli archivi del Ministero dell'economia e delle finanze.

Gli elenchi degli assistiti trasmessi sono propedeutici alla emissione della tessera sanitaria da parte del Ministero dell'economia e delle finanze i cui dati, con particolare riferimento ai dati anagrafici e al periodo di validità dell'assistenza, devono essere opportunamente verificati e certificati dalle unità sanitarie locali.



I soggetti che trasmettono gli elenchi degli assistiti provvedono, con frequenza giornaliera, a mantenere aggiornate le informazioni fornite alle competenti strutture del Ministero dell'economia e delle finanze.

Il Ministero dell'economia e delle finanze provvede alla registrazione, nelle proprie banche dati delle competenti strutture, di tutte le variazioni anagrafiche pervenute relativamente a nascite, decessi, variazioni di residenza, nuove attribuzioni di codici fiscali e variazioni di codici fiscali. Tali variazioni anagrafiche vengono rese disponibili, con funzioni on-line o mediante invio telematico, alle unità sanitarie locali competenti per i necessari aggiornamenti dei propri sistemi informativi.

Per tutte le nuove attribuzioni di codice fiscale effettuate presso gli uffici dell'Agenzia delle entrate, verrà prodotto un certificato di attribuzione riportante anche il codice fiscale in formato barcode.



ASSISTITI - Record di testa

Progressivo campo	Posizione	Lunghezza	Descrizione del campo	Input / Output	Tipologia
1.	1 - 1	1	Tipo record (valore 0)	I	N
2.	2 - 4	3	Codice Regione	I	AN
3.	5 - 7	3	Codice ASL impostato a zero in caso di invio da parte della Regione o del Ministero della salute	I	AN
4.	8 - 10	3	Sigla identificativa fornitura impostato dall'ente con il valore "ASS"	I	AN
5.	11 - 13	3	Progressivo invio	I	N
6.	14 - 15	2	Progressivo file/supporto (in caso di utilizzo di supporti magnetici)	I	N
7.	16 - 17	2	Numero totale file/supporti dell'invio (in caso di utilizzo di supporti magnetici)	I	N
8.	18 - 25	8	Data creazione (aaaammgg)	I	N
9.	26 - 28	3	Tipo fornitura	I	AN
10.	29 - 36	8	Data elaborazione MEF (aaaammgg)	O	N
11.	37 - 44	8	Data ultimo release Software (aaaammgg)	O	N
12.	45 - 651	607	Campo riservato	O	AN

NOTE SUL CONTENUTO INFORMATIVO DEI CAMPI DEL RECORD DI TESTA

Campo 2	<p>Il codice Regione assume i seguenti valori:</p> <ul style="list-style-type: none"> 010 - Regione Piemonte 020 - Regione Autonoma Val d'Aosta 030 - Regione Lombardia 041 - Provincia Autonoma di Bolzano 042 - Provincia Autonoma di Trento 050 - Regione Veneto 060 - Regione Friuli Venezia Giulia 070 - Regione Liguria 080 - Regione Emilia Romagna
---------	---

	090 - Regione Toscana 100 - Regione Umbria 110 - Regione Marche 120 - Regione Lazio 130 - Regione Abruzzo 140 - Regione Molise 150 - Regione Campania 160 - Regione Puglia 170 - Regione Basilicata 180 - Regione Calabria 190 - Regione Sicilia 200 - Regione Sardegna 999 – Ministero della salute
Campi 2, 3, 4, 5, 6	Vengono utilizzati per identificare univocamente l'archivio, pertanto non possono essere attribuiti gli stessi valori del progressivo di invio e del progressivo supporto ad archivi distinti facenti parte della stessa fornitura.
Campo 9	Indica la fase del processo in cui avviene la fornitura. Vale: IMP = fornitura di impianto (riguarda la prima fornitura ufficiale di tutti gli assistiti); RIC = fornitura di riciclo (riguarda la fornitura degli assistiti verificati e/o corretti dalle ASL, in seguito alle segnalazioni di errori restituite dal MEF nella fornitura di impianto); REG = fornitura a regime (riguarda la fornitura di "nuovi" assistiti successivamente alle fasi di impianto e di eventuali ricidi).
Campi 10, 11	Non devono essere impostati dall'Ente. Contengono rispettivamente la data di elaborazione dei dati da parte del Ministero dell'economia e delle finanze e la data relativa all'ultimo aggiornamento del Software utilizzato.



ASSISTITI - Record di dettaglio

Progressivo campo	Posizione	Lunghezza	Descrizione del campo	Input / Output	Tipologia
1.	1 - 1	1	Tipo record (valore 1)	I	N
2.	2 - 4	3	Codice Regione/Ministero della salute	I	AN
3.	5 - 7	3	Codice ASL che eroga l'assistenza; impostato a zero in caso di SASN	I	AN
4.	8 - 17	10	Codice assistito (SSN/SASN)	I	AN
5.	18 - 33	16	Codice fiscale da validare	I	AN
6.	34 - 73	40	Cognome	I	AN
7.	74 - 113	40	Nome	I	AN
8.	114 - 114	1	Sesso (Valori: "M", "F")	I	AN
9.	115 - 122	8	Data di nascita - (aaaammgg)	I	N
10.	123 - 167	45	Comune o Stato estero di nascita	I	AN
11.	168 - 169	2	Provincia di nascita. Contiene la sigla automobilistica della provincia (RM=ROMA, EE=STATO ESTERO)	I	AN
12.	170 - 219	50	Indirizzo di residenza	I	AN
13.	220 - 224	5	C.A.P. di residenza	I	N
14.	225 - 269	45	Comune di residenza	I	AN
15.	270 - 271	2	Provincia di residenza Contiene la sigla automobilistica della provincia (RM=ROMA)	I	AN
16.	272 - 277	6	ASL di residenza (composto da codice regione e codice ASL)	I	AN
17.	278 - 293	16	Codice fiscale del medico assegnato	I	AN
18.	294 - 303	10	Codice regionale del medico assegnato	I	AN
19.	304 - 311	8	Data di associazione del medico (aaaammgg).	I	N
20.	312 - 319	8	Data di dissociazione dal medico (aaaammgg)	I	N
21.	320 - 327	8	Data di inizio del diritto di assistenza (aaaammgg).	I	N
22.	328 - 335	8	Data di scadenza del diritto di assistenza (aaaammgg)	I	N
23.	336 - 343	8	Data di inizio dell'assistenza presso la ASL che	I	N

			eroga l'assistenza (aaammgg)		
24.	344 - 351	8	Data di scadenza dell'assistenza presso la ASL che eroga l'assistenza(aaaammgg)	I	N
25.	352 - 352	1	Tipo di scadenza tessera	I	N
26.	353 - 353	1	Tipo soggetto.	I	N
27.	354 - 354	1	Diritto al Mod. E111	I	N
28.	355 - 355	1	Associazione al medico.	O	N
29.	356 - 371	16	Codice fiscale validato in A.T.	O	AN
30.	372 - 411	40	Cognome A.T.	O	AN
31.	412 - 451	40	Nome A.T.	O	AN
32.	452 - 452	1	Sesso (Valori: "M", "F") A.T.	O	AN
33.	453 - 460	8	Data di nascita A.T. - (aaaammgg)	O	N
34.	461 - 505	45	Comune o Stato estero di nascita A.T.	O	AN
35.	506 - 507	2	Provincia di nascita A.T. Contiene la sigla automobilistica della provincia (RM=ROMA, EE=STATO ESTERO)	O	AN
36.	508 - 557	50	Indirizzo di residenza A.T.	O	AN
37.	558 - 562	5	C.A.P. di residenza A.T.	O	N
38.	563 - 607	45	Comune di residenza A.T.	O	AN
39.	608 - 609	2	Provincia di residenza A.T..Contiene la sigla automobilistica della provincia (RM=ROMA)	O	AN
40.	610 - 615	6	ASL di residenza (composto da codice regione e codice ASL) da residenza A.T.	O	AN
41.	616 - 623	8	Data di validità dell'indirizzo di residenza in AT (aaaammgg)	O	N
42.	624 - 624	1	Fonte di reperimento dell'indirizzo di residenza AT	O	AN
43.	625 - 625	1	Stato di soggetto deceduto	O	N
44.	626 - 633	8	Data di decesso (aaaammgg)	O	N
45.	634 - 634	1	Fonte della comunicazione di decesso	O	N
46.	635 - 640	6	Codice ISTAT del comune di residenza in A.T.	O	AN
47.	641 - 642	2	Codice circoscrizione	O	AN
48.	643 - 643	1	Presenza dell'indirizzo in A.T.	O	N
49.	644 - 644	1	Coinddenza delle ASL di residenza indicata con quella ricavata dalla residenza risultante in AT	O	N
50.	645 - 645	1	Residenza fuori ASL.	O	N

51.	646 - 646	1	Indicazione di soggetto multiplo (in ambito di fornitura).	O	N
52.	647 - 647	1	Indicazione di soggetto multiplo (in ambito nazionale).	O	N
53.	648 - 648	1	Esito della validazione.	O	AN
54.	649 - 649	1	Tipo di allineamento	O	AN
55.	650 - 650	1	Presenza di dichiarazioni.	O	AN
56.	651 - 651	1	Indicazione sull'emissione della T.S.	O	AN

NOTE SUL CONTENUTO INFORMATIVO DEI CAMPI DEL RECORD DATI

Campi 2, 3, 4	Identificano univocamente il soggetto (Obbligatori)
Campo 4	In caso di assenza del codice assistito è indispensabile che venga attribuito un progressivo di 8 cifre prefissato dalla sigla PR (es. PR00000001)
Campo 5	Contiene il codice fiscale (necessario per la validazione del codice fiscale)
Campi 6, 7, 8, 9, 10, 11	Dati anagrafici del soggetto (necessario per la validazione del codice fiscale). Viene richiesta la denominazione dei comuni di nascita, e non il codice ISTAT, per facilitare la predisposizione del file anche da parte delle strutture che non hanno nei propri archivi l'informazione codificata; la codifica di tali informazioni sarà a cura del Ministero dell'economia e delle finanze.
Campi 12, 13, 14, 15	Dati di residenza del soggetto. Viene richiesta la denominazione dei comuni di residenza, e non il codice ISTAT, per facilitare la predisposizione del file anche da parte delle strutture che non hanno nei propri archivi l'informazione codificata; la codifica di tali informazioni sarà a cura del Ministero dell'economia e delle finanze.
Campo 16	ASL di residenza dichiarata
Campi 17, 18	Non impostati in caso di soggetto non associato al medico
Campo 19	Impostata a zero se il campo non è valorizzato. In presenza del medico associato deve essere sempre valorizzata I campi 19 e 20 consentono di storicizzare nella banca dati del "Sistema TS" ogni scelta del medico di base per ciascun assistito. La data non valorizzata deve essere impostata a zero, mentre la "data di dissociazione del medico" deve essere valorizzata nei casi in cui è avvenuta la revoca del medico.

	Nella fase di impianto devono essere fornite le sole posizioni attive.
Campo 20	Impostata a zero se il campo non è valorizzato. La data deve essere valorizzata nei casi in cui è cessata l'associazione con il medico.
Campo 21	Deve essere sempre valorizzata. I campi 21 e 22 consentono di storizzare nella banca dati del "Sistema TS" i periodi in cui un soggetto acquisisce o perde il diritto all'assistenza sanitaria in Italia. È il caso degli italiani che emigrano e gli extracomunitari con permesso di soggiorno non continuativo; nella fase di impianto la "data di inizio del diritto di assistenza" può essere impostata alla "data di inizio dell'assistenza presso la ASL che eroga l'assistenza" (campo 23)
Campo 22	La data deve essere valorizzata nei casi in cui è cessata l'assistenza sanitaria.
Campo 23	Impostata a zero se il campo non è valorizzato (per i soggetti assistiti dalla ASL deve essere sempre valorizzata). I campi 23 e 24 consentono di storizzare nella banca dati del "Sistema TS" la posizione di assistenza di ogni assistito presso una singola ASL; nella fase di impianto la "data di inizio dell'assistenza presso la ASL che eroga l'assistenza" può essere impostata a zero se non conosciuta.
Campo 24	Impostata a zero se il campo non è valorizzato.
Campo 25	Indicazione di scadenza tessera. Assume i seguenti valori: ' 0 ' = scadenza dopo 5 anni dall'emissione; la data di scadenza dell'assistenza Può essere impostata a 00000000 o ad un valore maggiore della data di fornitura più 5 anni; ' 1 ' = scadenza inferiore ai 5 anni, con data di scadenza dell'assistenza accertata e certificata dalla ASL;
Campo 26	Tipo soggetto. Assume i seguenti valori: - ' 0 ' soggetto per cui si richiede solamente la validazione del codice fiscale. Per tale soggetto non verrà prodotta la TS e non sarà caricato sugli archivi del Sistema TS; - ' 1 ' soggetto assistito nella ASL di residenza; il valore è utilizzato per i casi maggiormente ricorrenti relativi a soggetti residenti nel territorio di competenza della ASL presso la quale sono iscritti e hanno scelto il medico di base; - ' 2 ' <i>valore non utilizzato</i> - ' 3 ' soggetto residente nel territorio di competenza di altra ASL ma assistito da medico della ASL inviante; - ' 4 ' soggetto assistito da paese della Comunità Europea (mod. E111 etc..); - ' 5 ' soggetto SASN; - ' 6 ' soggetto con rifiuto volontario dell'assistenza; il valore è utilizzato per gestire l'informazione, se prevista, di soggetti che dichiarano di non volere l'assistenza del SSN;

	- ' 7 ' soggetto residente nell' ASL in attesa di assegnazione del medico; - ' 8 ' soggetto residente in altra ASL in attesa di assegnazione del medico;
Campo 27	Diritto al Mod. E111. Deve essere impostato sempre al valore "0";
Campo 28	Abbinamento con medico validato. Assume i seguenti valori: - ' 0 ' collegamento a medico validato; - ' 1 ' assenza del codice fiscale di collegamento con il medico; - ' 2 ' collegamento a medico non validato;
Campo 29	Contiene il codice fiscale validato
Campi 30, 31, 32, 33, 34, 35	Dati anagrafici del soggetto.
Campi 36, 37, 38, 39	Dati di residenza del soggetto.
Campo 40	ASL di residenza; desunta dai dati di residenza risultanti in AT
Campo 42	Fonte di reperimento dell'indirizzo di residenza AT; è riservato al MEF e vale: A = indirizzo di residenza presente nella banca dati anagrafica del MEF; B = indirizzo di residenza variato e comunicato dal soggetto presso un ufficio dell'Agenzia delle Entrate; C = indirizzo di residenza proveniente da fonte comunale; D = indirizzo di residenza desunto da dichiarazione dei redditi; X = domicilio fiscale attribuito dall'amministrazione finanziaria con provvedimento amministrativo, d'ufficio o su richiesta del contribuente.
Campo 43	L'impostazione di questo campo è riservato al MEF Vale: ' 0 ' = soggetto in vita ' 1 ' = soggetto defunto
Campo 45	Fonte della comunicazione del decesso impostata dal MEF. Assume i seguenti valori: - 0 soggetto non deceduto - 1 dal comune tramite operazioni TP - 2 dal comune tramite invio elaborato batch - 3 da dichiarazione dei redditi - 4 da successione ereditaria - 5 da INPS - 6 da Ministero del Tesoro - 7 da Uffici finanziari
Campo 47	Codice della circoscrizione: viene impostato a zero per tutti i comuni di residenza diversi da Roma e Torino

Campo 48	<p>Presenza indirizzo. Assume i seguenti valori:</p> <p>' 0 ' se presente, ' 1 ' se assente</p>
Campo 49	<p>Coincidenza delle ASL di residenza indicata con quella ricavata dalla residenza risultante in AT. Assume i seguenti valori:</p> <p>- ' 0 ' coincidenza; - ' 1 ' assenza di coincidenza.</p>
Campo 50	<p>Soggetto residente A.T., impostato in base all'indirizzo di residenza risultante in A.T. Assume i seguenti valori:</p> <p>- ' 0 ' soggetto residente nella ASL; - ' 1 ' soggetto residente fuori ASL.</p> <p>Per i soggetti SASN viene impostato sempre a ' 0 '</p>
Campo 51	<p>Soggetto multiplo (in ambito di fornitura). Assume i seguenti valori:</p> <p>- ' 0 ' soggetto singolo; - ' 1 ' soggetto presente più volte nella fornitura;</p>
Campo 52	<p>Soggetto multiplo (in ambito nazionale). Assume i seguenti valori:</p> <p>- ' 0 ' soggetto singolo; - ' 1 ' soggetto già fornito da altra ASL/SASN con tessera sanitaria inviata;</p>
Campo 53	<p>Esito di validazione. Assume i seguenti valori:</p> <p>- ' 1 ' il soggetto e' stato individuato in AT a partire dal CF e dai dati anagrafici comunicati dall' Ente; i CF scaturiti (si può trattare anche di collegati) coincidono tra loro e i dati anagrafici in AT sono coincidenti con quelli comunicati dall' Ente;</p> <p>- ' 2 ' il soggetto e' stato individuato in AT a partire dal CF e dai dati anagrafici comunicati dall' Ente; i CF scaturiti (si può trattare anche di collegati) coincidono tra loro ma i dati anagrafici in AT non sono coincidenti con quelli comunicati dall' Ente;</p> <p>- ' 3 ' il soggetto e' stato individuato in AT a partire dai dati anagrafici comunicati dall' Ente; il CF comunicato dall' Ente risulta errato o non reperibile in AT; i dati anagrafici in AT sono coincidenti con quelli comunicati dall' Ente;</p> <p>- ' 4 ' sono stati individuati due soggetti diversi in AT; uno a partire dal CF ed un altro a partire dai dati anagrafici comunicati dall' Ente;</p> <p>- ' 5 ' il soggetto e' stato individuato in AT a partire dai dati anagrafici comunicati dall' Ente; il CF non e' stato comunicato dall' Ente; i dati anagrafici in AT sono coincidenti con quelli comunicati dall' Ente;</p> <p>- ' 6 ' il soggetto e' stato individuato in AT solo a partire dal CF comunicato dall' Ente; i dati anagrafici comunicati dall' Ente non hanno individuato un soggetto in AT;</p> <p>- ' 7 ' il soggetto e' stato individuato in AT a partire dal CF comunicato dall' Ente / CF</p>

	<p>omocodice risolto); i dati anagrafici in AT sono coincidenti con quelli comunicati dall' Ente;</p> <p>- ' 8 ' il soggetto e' stato individuato in AT a partire dai dati anagrafici comunicati dall' Ente; il CF comunicato dall' Ente risulta assente, errato o non reperibile in AT; i dati anagrafici in AT non sono coincidenti con quelli comunicati dall' Ente;</p> <p>- ' 9 ' il soggetto non e' stato individuato in AT .</p> <p>I valori 1, 5, 7 si riferiscono a situazione anagrafica dell'assistito corretta (propedeutica alla emissione della TS);</p> <p>I valori 2, 3, 4, 6 e 8 necessitano di una verifica e correzione dei dati da parte dell'ASL/SASN</p> <p>Il valore 9 necessita di una verifica diretta con l'assistito attraverso la richiesta del tesserino del CF (qualora il soggetto sia sprovvisto di CF ne dovrà fare richiesta ad un ufficio dell'Agenzia delle Entrate)</p>
Campo 54	<p>Tipo di allineamento.. Assume i seguenti valori:</p> <p>'0' - I dati anagrafici conosciuti da A.T. non sono ancora stati confermati dal comune.</p> <p>'1' - I dati anagrafici conosciuti da A.T. sono stati confermati dal comune.</p>
Campo 55	<p>Presenza di dichiarazione. Assume i seguenti valori:</p> <p>'0' - il soggetto non ha presentato dichiarazioni IRPEF per l'ultimo anno d'imposta disponibile</p> <p>'1' - il soggetto ha presentato dichiarazioni IRPEF per l'ultimo anno d'imposta disponibile</p>
Campo 56	<p>Indicazione sull'emissione della T.S. Assume i seguenti valori:</p> <p>'0' - tessera emettibile per il soggetto</p> <p>'1' - tessere già emessa per il soggetto - soggetto multiplo (nazionale)</p> <p>da 'A' a 'Z' - tessera non emettibile per motivazioni correlate alla fomitura.</p>



ASSISTITI - Record di coda

Progressivo campo	Posizione	Lunghezza	Descrizione del campo	Input / Output	Tipologia
1.	1 - 1	1	Tipo record (valore 9)	I	N
2.	2 - 4	3	Codice - Regione	I	AN
3.	5 - 7	3	Codice - ASL	I	AN
4.	8 - 10	3	Sigla identificativa fornitura Il campo deve essere impostato dall'ente con il valore "ASS"	I	AN
5.	11 - 13	3	Progressivo invio	I	N
6.	14 - 15	2	Progressivo file/supporto (in caso di utilizzo di supporti magnetici)	I	N
7.	16 - 17	2	Numero totale file/supporti dell'invio (in caso di utilizzo di supporti magnetici)	I	N
8.	18 - 25	8	Data creazione (aaaammgg)	I	N
9.	26 - 33	8	Data elaborazione MEF (aaaammgg)	O	N
10.	34 - 41	8	Data ultimo release Software (aaaammgg)	O	N
11.	42 - 47	6	Numero codici fiscali validati di tipo = 1	O	N
12.	48 - 53	6	Numero codici fiscali validati di tipo = 2	O	N
13.	54 - 59	6	Numero codici fiscali validati di tipo = 3	O	N
14.	60 - 65	6	Numero codici fiscali validati di tipo = 4	O	N
15.	66 - 71	6	Numero codici fiscali validati di tipo = 5	O	N
16.	72 - 77	6	Numero codici fiscali validati di tipo = 6	O	N
17.	78 - 83	6	Numero codici fiscali validati di tipo = 7	O	N
18.	84 - 89	6	Numero codici fiscali validati di tipo = 8	O	N
19.	90 - 95	6	Numero codici fiscali non validati di tipo = 9	O	N
20.	96 - 101	6	Numero Tessere Sanitarie emettabili	O	N
21.	102 - 651	550	Campo riservato	O	AN

NOTE SUL CONTENUTO INFORMATIVO DEI CAMPI DEL RECORD DI CODA

Campo 3	Il codice ASL deve essere impostato a zero in caso di invio da parte della Regione
Campi 2, 3, 4, 5, 6	sono utilizzati per identificare univocamente l'archivio, pertanto non possono essere attribuiti gli stessi valori del progressivo di invio e del progressivo supporto ad archivi distinti facenti parte della stessa fornitura.
Campi 9, 10	Non devono essere impostati dall'Ente. Contengono rispettivamente la data di elaborazione dei dati da parte del MEF e la data relativa all'ultimo aggiornamento del Software utilizzato.
Campi da 11 a 20	Non devono essere impostati dall'Ente. Contengono informazioni statistiche impostate da parte del MEF.



**VARIAZIONI ANAGRAFICHE TRASMESSE DAL MINISTERO DELL'ECONOMIA
E DELLE FINANZE**

Progressivo campo	Posizione	Lunghezza	Descrizione del campo	Input / Output	Tipologia
1.	1 - 1	1	Tipo variazione	O	AN
2.	2 - 4	3	Codice Regione	O	AN
3.	5 - 7	3	Codice ASL	O	AN
4.	8 - 15	8	Data evento (nel formato aaaammgg)	O	N
5.	16 - 31	16	Codice fiscale precedente	O	AN
6.	32 - 47	16	Codice fiscale attuale	O	AN
7.	48 - 87	40	Cognome	O	AN
8.	88 - 127	40	Nome	O	AN
9.	128 - 128	1	Sesso (Valori: "M", "F")	O	AN
10.	129 - 136	8	Data di nascita (nel formato aaaammgg)	O	N
11.	137 - 181	45	Comune o Stato estero di nascita	O	AN
12.	182 - 183	2	Provincia di nascita. Contiene la sigla automobilistica della provincia (RM=ROMA, EE=STATO ESTERO)	O	AN
13.	184 - 187	4	Codice catastale del Comune o Stato estero di nascita	O	AN
14.	188 - 237	50	Indirizzo di residenza	O	AN
15.	238 - 242	5	C.A.P. di residenza	O	N
16.	243 - 287	45	Comune di residenza	O	AN
17.	288 - 289	2	Provincia di residenza (RM=ROMA)	O	AN
18.	290 - 295	6	Codice ISTAT del comune di residenza in A.T.	O	AN
19.	296 - 297	2	Codice circoscrizione	O	AN
20.	298 - 298	1	Indicatore di soggetto deceduto.	O	N
21.	299 - 306	8	Data di decesso (nel formato aaaammgg)	O	N
22.	307 - 307	1	Fonte della comunicazione di decesso. Indica la fonte di provenienza della comunicazione del decesso.	O	N
23.	308 - 308	1	Fonte di reperimento dell'indirizzo di residenza AT.	O	AN

NOTE SUL CONTENUTO INFORMATIVO DEI CAMPI DEL RECORD DATI

<p>Campo 1</p>	<p>Il tipo variazione assume i seguenti valori:</p> <p>0 = annullamento attribuzione codice fiscale</p> <p>1 = nuovo nato/nuovo immigrato</p> <p>2 = variazione di dati anagrafici o di codice fiscale</p> <p>3 = variazione di residenza</p> <p>4 = comunicazione data decesso</p> <p>5 = variazione data decesso</p> <p>6 = annullamento data decesso</p> <p>7 = collegamento di codice fiscale</p> <p>8 = scollegamento di codice fiscale</p> <p>9 = soluzione omocodia</p>
<p>Campo 2</p>	<p>Il codice Regione assume i seguenti valori:</p> <p>010 - Regione Piemonte</p> <p>020 - Regione Autonoma Val d'Aosta</p> <p>030 - Regione Lombardia</p> <p>041 – Provincia Autonoma di Bolzano</p> <p>042 – Provincia Autonoma di Trento</p> <p>050 - Regione Veneto</p> <p>060 - Regione Friuli Venezia Giulia</p> <p>070 - Regione Liguria</p> <p>080 - Regione Emilia Romagna</p> <p>090 - Regione Toscana</p> <p>100 - Regione Umbria</p> <p>110 - Regione Marche</p> <p>120 - Regione Lazio</p> <p>130 - Regione Abruzzo</p> <p>140 - Regione Molise</p> <p>150 - Regione Campania</p> <p>160 - Regione Puglia</p> <p>170 - Regione Basilicata</p> <p>180 - Regione Calabria</p> <p>190 - Regione Sicilia</p> <p>200 - Regione Sardegna</p>

	999 – Ministero della salute
Campo 5	Contiene il codice fiscale precedentemente attribuito al soggetto
Campo 6	Contiene l'ultimo codice fiscale attribuito al soggetto
Campi 7, 8, 9, 10, 11, 12, 13, 14, 15, 16, 17, 18, 19	Contengono i dati anagrafici e di residenza presenti negli archivi dell' A.T.
Campo 20	Indicatore di soggetto deceduto. Vale: ' 0 ' = soggetto in vita ' 1 ' = soggetto defunto
Campo 22	Fonte della comunicazione del decesso impostata dal MEF. Assume i seguenti valori: - 0 soggetto non deceduto - 1 dal comune tramite operazioni TP - 2 dal comune tramite invio elaborato batch - 3 da dichiarazione dei redditi - 4 da successione ereditaria - 5 da INPS - 6 da Ministero del Tesoro - 7 da Uffici finanziari
Campo 23	Fonte di reperimento dell'indirizzo di residenza AT; è riservato al MEF Vale: A = indirizzo di residenza estratto dalla banca dati anagrafica; B = indirizzo di residenza desunto da modelli di dichiarazione anagrafica; C = indirizzo di residenza desunto da fonte comunale; D = indirizzo di residenza desunto da dichiarazione dei redditi; X = domicilio fiscale attribuito dall'amministrazione finanziaria con provvedimento amministrativo, d'ufficio o su richiesta del contribuente.



3.2 TRASMISSIONE DEI DATI RELATIVI AGLI STRANIERI REGOLARI CON PERMESSO DI SOGGIORNO

Il Ministero dell'interno invia al Ministero dell'economia e delle finanze, con modalità telematica, gli elenchi relativi agli stranieri regolari con permesso di soggiorno, assistiti da parte del Servizio sanitario nazionale, al fine di comunicare la data di scadenza del permesso di soggiorno.

Gli elenchi devono essere inviati entro 30 giorni dalla data di entrata in vigore del presente provvedimento.

Per consentire l'allineamento dei codici fiscali degli stranieri regolari con permesso di soggiorno, il Ministero dell'economia e delle finanze restituisce al Ministero dell'interno gli elenchi con il codice fiscale validato e i relativi dati anagrafici e di residenza presenti nel sistema informativo dell'Anagrafe Tributaria. Le posizioni per le quali sono presenti errori o incongruenze, devono essere risolte e rinviate al Ministero dell'economia e delle finanze entro 30 giorni dalla data di segnalazione.

Il Ministero dell'interno provvede, con frequenza giornaliera, a mantenere aggiornate le informazioni fornite alle competenti strutture del Ministero dell'economia e delle finanze.




STRANIERI REGOLARI CON PERMESSO DI SOGGIORNO - Record di testa

Progressivo campo	Posizione	Lunghezza	Descrizione del campo	Input / Output	Tipologia
1.	1 - 1	1	Tipo record (valore 0)	I	N
2.	2 - 7	6	Codice - Ente	I	AN
3.	8 - 10	3	Sigla identificativa fornitura Il campo deve essere impostato dall'ente con il valore "PRM"	I	AN
4.	11 - 13	3	Progressivo invio	I	N
5.	14 - 15	2	Progressivo file/supporto (in caso di utilizzo di supporti magnetici)	I	N
6.	16 - 17	2	Numero totale file/supporti dell'invio (in caso di utilizzo di supporti magnetici)	I	N
7.	18 - 25	8	Data creazione (aaaammgg)	I	N
8.	26 - 33	8	Data elaborazione MEF (aaaammgg)	O	N
9.	34 - 41	8	Data ultimo release Software (aaaammgg)	O	N
10.	42 - 350	532	Campo riservato	O	AN

NOTE SUL CONTENUTO INFORMATIVO DEI CAMPI DEL RECORD DI TESTA

Campo 2	Il codice Ente assume il valore 'MININT'
Campi 2, 3, 4, 5	sono utilizzati per identificare univocamente l'archivio, pertanto non possono essere attribuiti gli stessi valori del progressivo di invio e del progressivo supporto ad archivi distinti facenti parte della stessa fornitura.
Campi 8, 9	Non devono essere impostati dall'Ente. Contengono rispettivamente la data di elaborazione dei dati da parte del MEF e la data relativa all'ultimo aggiornamento del Software utilizzato.


 29.

STRANIERI REGOLARI CON PERMESSO DI SOGGIORNO - Record di dettaglio

Progressivo campo	Posizione	Lunghezza	Descrizione del campo	Input / Output	Tipologia
1.	1 - 1	1	Tipo record (valore 1)	I	N
2.	2 - 21	20	Codice assistito	I	AN
3.	22 - 37	16	Codice fiscale da validare	I	AN
4.	38 - 77	40	Cognome	I	AN
5.	78 - 117	40	Nome	I	AN
6.	118 - 118	1	Sesso (Valori: "M", "F")	I	AN
7.	119 - 126	8	Data di nascita - (aaaammgg)	I	N
8.	127 - 171	45	Comune o Stato estero di nascita	I	AN
9.	172 - 173	2	Provincia di nascita. Contiene la sigla automobilistica della provincia (RM=ROMA, EE=STATO ESTERO)	I	AN
10.	174 - 223	50	Indirizzo di residenza	I	AN
11.	224 - 228	5	C.A.P. di residenza	I	N
12.	229 - 273	45	Comune di residenza	I	AN
13.	274 - 275	2	Provincia di residenza	I	AN
14.	276 - 283	8	Data di scadenza del permesso di soggiorno (aaaammgg)	I	N
15.	284 - 291	8	Data di copertura sanitaria in caso di richiesta di rinnovo del permesso di soggiorno (aaaammgg)	I	N
16.	292 - 307	16	Codice fiscale validato in AT	O	AN
17.	308 - 347	40	Cognome in AT	O	AN
18.	348 - 387	40	Nome in AT	O	AN
19.	388 - 388	1	Sesso (Valori: "M", "F") in AT	O	AN
20.	389 - 396	8	Data di nascita - (aaaammgg) in AT	O	N
21.	397 - 441	45	Comune o Stato estero di nascita in AT	O	AN
22.	442 - 443	2	Provincia di nascita. Contiene la sigla automobilistica della provincia (RM=ROMA, EE=STATO ESTERO) in AT	O	AN
23.	444 - 493	50	Indirizzo di residenza presente in A.T.	O	AN
24.	494 - 498	5	C.A.P. di residenza presente in A.T.	O	N
25.	499 - 543	45	Comune di residenza presente in A.T.	O	AN
26.	544 - 545	2	Provincia di residenza presente in A.T. .Contiene la sigla automobilistica della provincia (RM=ROMA)	O	AN
27.	546 - 553	8	Data di validità dell'indirizzo di residenza. (nel	O	N

			formato AAAAMMGG)		
28.	554 - 554	1	Indicatore di soggetto deceduto	O	N
29.	555 - 562	8	Data di decesso (nel formato AAAAMMGG)	O	N
30.	563 - 563	1	Fonte della comunicazione di decesso. Indica la fonte di provenienza della comunicazione del decesso.	O	N
31.	564 - 569	6	Codice ISTAT del comune di residenza in A.T.	O	AN
32.	570 - 571	2	Codice circoscrizione	O	AN
33.	572 - 572	1	Indicatore di indicante la presenza dell'indirizzo in A.T.	O	AN
34.	573 - 573	1	Indicatore di validazione.	O	AN

NOTE SUL CONTENUTO INFORMATIVO DEI CAMPI DEL RECORD DATI

Campo 2	Contiene una matricola (progressivo) utilizzata dall'Ente per identificare il soggetto. (Obbligatorio)
Campo 3	Contiene il codice fiscale (necessario per la validazione del codice fiscale)
Campi 4, 5, 6, 7, 8, 9	Dati anagrafici del soggetto (necessario per la validazione del codice fiscale).
Campi 10, 11, 12, 13	Dati di residenza del soggetto.
Campo 14	Il campo deve essere impostato dall'Ente indicando la data di scadenza del permesso di soggiorno
Campo 15	Il campo deve essere impostato dall'Ente indicando la data di copertura sanitaria in caso di richiesta di rinnovo del permesso di soggiorno
Campo 16	Contiene il codice fiscale validato
Campi 17, 18, 19, 20, 21, 22	Dati anagrafici del soggetto.
Campi 23, 24, 25, 26	Dati di residenza del soggetto.
Campo 29	L'impostazione di questo campo è riservato al MEF. Vale: ' 0 ' = soggetto in vita ' 1 ' = soggetto defunto
Campo 30	Fonte della comunicazione del decesso impostata dal MEF. Assume i seguenti valori: - 0 soggetto non deceduto

	<ul style="list-style-type: none"> - 1 dal comune tramite operazioni TP - 2 dal comune tramite invio elaborato batch - 3 da dichiarazione dei redditi - 4 da successione ereditaria - 5 da INPS - 6 da Ministero del Tesoro - 7 da Uffici finanziari
Campo 31	Codice istat del comune di residenza
Campo 33	Presenza indirizzo. Vale: ' 0 ' se presente, ' 1 ' se assente
Campo 34	Esito di validazione. Vale: <ul style="list-style-type: none"> - ' 1 ' il soggetto e' stato individuato in AT a partire dal CF e dai dati anagrafici comunicati dall' Ente; i CF scaturiti (si può trattare anche di collegati) coincidono tra loro e i dati anagrafici in AT sono coincidenti con quelli comunicati dall' Ente; - ' 2 ' il soggetto e' stato individuato in AT a partire dal CF e dai dati anagrafici comunicati dall' Ente; i CF scaturiti (si può trattare anche di collegati) coincidono tra loro ma i dati anagrafici in AT non sono coincidenti con quelli comunicati dall' Ente; - ' 3 ' il soggetto e' stato individuato in AT a partire dai dati anagrafici comunicati dall' Ente; il CF comunicato dall' Ente risulta errato o non reperibile in AT; i dati anagrafici in AT sono coincidenti con quelli comunicati dall' Ente; - ' 4 ' sono stati individuati due soggetti diversi in AT; uno a partire dal CF ed un altro a partire dai dati anagrafici comunicati dall' Ente; - ' 5 ' il soggetto e' stato individuato in AT a partire dai dati anagrafici comunicati dall' Ente; il CF non e' stato comunicato dall' Ente; i dati anagrafici in AT sono coincidenti con quelli comunicati dall' Ente; - ' 6 ' il soggetto e' stato individuato in AT solo a partire dal CF comunicato dall' Ente; i dati anagrafici comunicati dall' Ente non hanno individuato un soggetto in AT; - ' 7 ' il soggetto e' stato individuato in AT a partire dal CF comunicato dall' Ente (CF omocodice risolto); i dati anagrafici in AT sono coincidenti con quelli comunicati dall' Ente; - ' 8 ' il soggetto e' stato individuato in AT a partire dai dati anagrafici comunicati dall' Ente; il CF comunicato dall' Ente risulta assente, errato o non reperibile in AT; i dati anagrafici in AT non sono coincidenti con quelli comunicati dall' Ente; - ' 9 ' il soggetto non e' stato individuato in AT. I valori 1, 5, 7 si riferiscono a situazione anagrafica del soggetto corretta;

	<p>I valori 2, 3, 4, 6 e 8 necessitano di una verifica e correzione dei dati da parte dell'Ente</p> <p>Il valore 9 necessita di una verifica diretta con il soggetto attraverso la richiesta del tesserino del CF</p>
--	---



STRANIERI REGOLARI CON PERMESSO DI SOGGIORNO - Record coda

Progressivo campo	Posizione	Lunghezza	Descrizione del campo	Input / Output	Tipologia
1.	1 - 1	1	Tipo record (valore 9)	I	N
2.	2 - 7	6	Codice - Ente	I	AN
3.	8 - 10	3	Sigla identificativa fornitura Il campo deve essere impostato dall'ente con il valore "PRM"	I	AN
4.	11 - 13	3	Progressivo invio	I	N
5.	14 - 15	2	Progressivo file/supporto (in caso di utilizzo di supporti magnetici)	I	N
6.	16 - 17	2	Numero totale file/supporti dell'invio (in caso di utilizzo di supporti magnetici)	I	N
7.	18 - 25	8	Data creazione (aaaammgg)	I	N
8.	26 - 33	8	Data elaborazione MEF (aaaammgg)	O	N
9.	34 - 41	8	Data ultimo release Software (aaaammgg)	O	N
10.	42 - 47	6	Numero codici fiscali validati di tipo = 1	O	N
11.	48 - 53	6	Numero codici fiscali validati di tipo = 2	O	N
12.	54 - 59	6	Numero codici fiscali validati di tipo = 3	O	N
13.	60 - 65	6	Numero codici fiscali validati di tipo = 4	O	N
14.	66 - 71	6	Numero codici fiscali validati di tipo = 5	O	N
15.	72 - 77	6	Numero codici fiscali validati di tipo = 6	O	N
16.	78 - 83	6	Numero codici fiscali validati di tipo = 7	O	N
17.	84 - 89	6	Numero codici fiscali validati di tipo = 8	O	N
18.	90 - 95	6	Numero codici fiscali non validati di tipo = 9	O	N
19.	96 - 350	478	Campo riservato	O	AN

NOTE SUL CONTENUTO INFORMATIVO DEI CAMPI DEL RECORD DI CODA

Campo 2	Il codice Ente assume il valore 'MININT'
Campi 2, 3, 4, 5	sono utilizzati per identificare univocamente l'archivio, pertanto non possono essere attribuiti gli stessi valori del progressivo di invio e del progressivo supporto ad archivi distinti facenti parte della stessa fornitura.
Campi 8, 9	Non devono essere impostati dall'Ente. Contengono rispettivamente la data di elaborazione dei dati da parte del MEF e la data relativa all'ultimo aggiornamento del Software utilizzato.
Campi da 10 a 19	Non devono essere impostati dall'Ente. Contengono informazioni statistiche impostate da parte del MEF.



3.3 TRASMISSIONE DEI DATI RELATIVI ALLE CODIFICHE DELLE ESENZIONI

Le codifiche delle esenzioni che dovranno essere utilizzate ai fini del riconoscimento del diritto dell'assistito da parte delle unità sanitarie locali sono riportate nelle tabelle seguenti (Tab. 1 e Tab. 2).

**Tab. 1 - CODIFICA NAZIONALE DELLE CONDIZIONI DI ESENZIONE
DALLA PARTECIPAZIONE ALLA SPESA
Esenzioni correlate allo stato di salute
(a cura del medico prescrittore)**

n.	Tipologia di esenzione	Cod.	SubCod.	Note
1	Soggetti affetti da patologie croniche e invalidanti esenti ai sensi del D.M. 28.05.1999 n. 329 e succ. modifiche e integrazioni (ultimo D.M. 21.5.2001 n. 296);	0 malattie croniche	da 01 a 56	<i>Vedi Nota (1)</i>
2	Soggetti affetti da patologie rare esenti ai sensi del D.M. 18.05.2001 n. 279;	R Rare	da Aannn a Qannn	<i>Vedi Nota (2)</i>
3	Prestazioni richieste su sospetto diagnostico di malattia rara (ex art. 5 comma 2 del D.M. 18.05.2001 n. 279).		99	<i>Vedi Nota (3)</i>
4	Invalidi di guerra appartenenti alle categorie dalla 1 ^a alla 5 ^a titolari di pensione diretta vitalizia e deportati in campo di sterminio (ex art. 6 comma 1 lett. a del D.M. 01.02.1991);	G Guerra	01	
5	Invalidi di guerra appartenenti alle categorie dalla 6 ^a alla 8 ^a (ex art. 6 comma 2 lett. A del D.M. 01.02.1991);		02	
6	Grandi invalidi del lavoro - dall'80% al 100% di invalidità - (ex art. 6 comma 1 lett. B del D.M. 01.02.1991);	L Lavoro	01	
7	Invalidi del lavoro con riduzione della capacità lavorativa > 2/3 - dal 67% al 79% di invalidità - (ex art. 6 comma 1 lett. b del D.M. 01.02.1991);		02	
8	Invalidi del lavoro con riduzione della capacità lavorativa < 2/3 - dall'1% al 66% di invalidità - (ex art. 6 comma 2 lett. b del D.M. 01.02.1991);		03	
9	Infortunati sul lavoro o affetti da malattie professionali (ex art. 6 comma 2 lett. c del D.M. 01.02.1991);		04	
10	Grandi invalidi per servizio appartenenti alla 1 ^a categoria - titolari di specifica pensione - (ex art. 6 comma 1 lett. c del D.M. 01.02.1991);	S Servizio	01	
11	Invalidi per servizio appartenenti alle categorie dalla 2 ^a alla 5 ^a (ex art. 6 comma 1 lett. c del D.M. 01.02.1991);		02	
12	Invalidi per servizio appartenenti alle categorie dalla 6 ^a alla 8 ^a (ex art. 6 comma 2 lett. d del D.M. 01.02.1991);		03	
13	Obiettori di coscienza in servizio civile (ex art. 6, comma 1, L. 8 luglio 1998, n. 230)		04	
14	Invalidi civili al 100% di invalidità senza indennità di accompagnamento (ex art. 6 comma 1 lett. d del D.M. 01.02.1991);	C Civili	01	
15	Invalidi civili al 100% di invalidità con indennità di accompagnamento (ex art. 6 comma 1 lett. d del D.M. 01.02.1991);		02	
16	Invalidi civili con riduzione della capacità lavorativa > 2/3 - dal 67% al 99% di invalidità - (ex art. 6 comma 1 lett. d del D.M. 01.02.1991);		03	
17	Invalidi civili minori di 18 anni con indennità di frequenza ex art. 1 L. n. 289/90 (ex art. 5 comma 6 del D.Lgs. 124/1998);		04	

18	Ciechi assoluti o con residuo visivo non superiore ad un decimo ad entrambi gli occhi - con eventuale correzione - riconosciuti dall'apposita Commissione Invalidi Ciechi Civili - ai sensi dell'art. 6 comma 1 lett. f del D.M. 01.02.1991 - (ex art. 6 L. n. 482/68 come modificato dalla L. n. 68/99);		05	
19	Sordomuti (da intendersi coloro che sono colpiti da sordità dalla nascita o prima dell'apprendimento della lingua parlata) - ai sensi dell'art. 6 comma 1 lett. f del D.M. 01.02.1991 - (ex art. 7 L. n. 482/68 come modificato dalla L. n. 68/99);		06	
20	Pazienti in possesso di esenzione in base alla L. n. 210 del 25.02.1992 - Danneggiati da complicanze di tipo irreversibile a causa di vaccinazioni obbligatorie, trasfusioni e somministrazione di emoderivati - (ex art. 1 comma 5 lett. d del D.Lgs. 124/1998);	N Legge n. 210	01	
21	Pazienti in possesso di esenzione in base alla L. n. 302/90 - vittime del terrorismo e della criminalità organizzata - (ex art. 5 comma 6 del D.Lgs 124/1998); familiari delle vittime (ex art. 9 della l. 206/2004)	V Vittime	01	
22	Esente per stato di gravidanza (ex D.M. del 10/09/1998)- in epoca pre-concezionale;	M Maternità	00	così composto: M + nn (settimane di gravidanza) Vedi Nota (4)
23	Esente per stato di gravidanza (ex D.M. del 10/09/1998) - in gravidanza ordinaria; oppure →		da 01 a 41	
24	Esente per stato di gravidanza (ex D.M. del 10/09/1998) - in gravidanza ordinaria		99	
25	Esente per stato di gravidanza (ex D.M. del 10/09/1998) - in gravidanza a rischio;		50	
26	Prestazioni diagnostiche nell'ambito di campagne di screening autorizzate dalla Regione (ex art. 1 comma 4 lett. a del D.Lgs 124/1998);	D Diagnosi precoce	01	
27	Prestazioni diagnostiche per la diagnosi precoce dei tumori (ex art. 85 comma 4 della L. 388/2000) - citologico;		02	
28	Prestazioni diagnostiche per la diagnosi precoce dei tumori (ex art. 85 comma 4 della L. 388/2000) - mammografico;		03	
29	Prestazioni diagnostiche per la diagnosi precoce dei tumori (ex art. 85 comma 4 della L. 388/2000) - colon-retto;		04	
30	Prestazioni di approfondimento diagnostico correlate alla diagnosi precoce del tumore della mammella (ex art. 85 comma 4 della L. 388/2000)		05	
31	Prestazioni specialistiche correlate all'attività di donazione (ex art. 1 comma 5 lett. c del D.Lgs. 124/1998);	T donazione	01	
32	Prestazioni diagnostiche a soggetti a rischio di infezione HIV (ex art. 1, comma 4 lett. b del D.Lgs. 124/1998 - prima parte);	B Hiv	01	
33	Prestazioni specialistiche finalizzate alla tutela della salute collettiva, disposte a livello locale in caso di situazioni epidemiche (ex art. 1 comma 4 lett. b del D.Lgs. 24/1998 - seconda parte -);	P Prevenzione	01	
34	Prestazioni specialistiche finalizzate all'avviamento al lavoro derivanti da obblighi di legge e non poste a carico del datore di lavoro - attualmente eseguibili nei confronti dei soggetti maggiorenni apprendisti - (ex art. 1 comma 4 lett. b del D.Lgs. 124/1998 - ultima parte -);		02	
35	Prestazioni correlate alla pratica vaccinale obbligatoria o raccomandata (ex art. 1 comma 4 lett. b del D.Lgs. 124/1998 - prima parte -);		03	
36	Prestazioni a favore di detenuti ed internati (ex art. 1, comma 6, D.Lgs 22. 6. 1999 n. 230)	F detenuti	01	
37	Prestazioni richieste per il rilascio di certificati di idoneità alla pratica sportiva, all'adozione e affidamento, allo svolgimento del servizio civile (ex D.P.C.M. 28 novembre 2003)	I Idoneità	01	

Note alla Tab. 1

Nota (1)

I caratteri identificativi dell'esenzione (codice+sub-codice) corrispondono alle prime 3 cifre del codice identificativo della condizione di esenzione (ONN - dove con N rappresenta un numero). Per le "Afezioni del sistema circolatorio" e per la "Malattia ipertensiva" il codice

si compone di 4 caratteri: 0A02 per le “Malattie cardiache e del circolo polmonare”; 0B02 per le “Malattie cerebrovascolari”; 0C02 per le “Malattie delle arterie, arteriose, capillari, vene, vasi linfatici”; 0A31 per “Ipertensione arteriosa”; 0031 per “Ipertensione arteriosa in presenza di danno d’organo

Nota (2)

I caratteri identificativi dell’esenzione (codice+sub-codice) sono 6 e corrispondono al codice identificativo completo della malattia o del gruppo di malattie: secondo lo schema prevalente RAANNN (dove A rappresenta un carattere alfabetico e N rappresenta un carattere numerico)

Nota (3)

Nel caso di soggetti per i quali è stato formulato dallo specialista un sospetto diagnostico di malattia rara, è sufficiente l’indicazione del codice R e del sub-codice 99. Gli stessi caratteri identificativi dovranno essere usati per la codifica delle indagini genetiche sui familiari dell’assistito quando necessarie per diagnosticare (all’assistito) una malattia rara di origine ereditaria.

Nota (4)

Codice alternativo utilizzabile dal MMG, qualora lo stesso medico non fosse operativamente in grado di quantificare esattamente la settimana di gestazione dell’assistita, anche in ragione dei lunghi periodi intercorrenti tra la data di prescrizione e la data di erogazione della prestazione specialistica richiesta.

In questo caso, la verifica della correlazione tra la settimana di gravidanza e la tipologia della prestazione richiesta, ai fini dell’esenzione dalla spesa sanitaria, sarebbe di competenza della struttura erogatrice.



**Tab. 2 - CODIFICA NAZIONALE DELLE CONDIZIONI DI ESENZIONE DALLA
PARTECIPAZIONE ALLA SPESA
Esenzioni correlate alla situazione economica del nucleo familiare
(a cura del soggetto erogatore)**

n.	Tipologia di esenzione	Cod.	SubCod.	Note
38	Soggetti con meno di 6 anni o più di 65 anni con reddito familiare inferiore a 36.151,98 euro (ex art. 8, comma 16 della L. 537/1993 e succ. modifiche e integrazioni);	E condizioni Economiche	01	
39	Disoccupati – e loro familiari a carico – con reddito familiare inferiore a 8.263,31 euro incrementato a 11.362,05 euro in presenza del coniuge ed in ragione di ulteriori 516 euro per ogni figlio a carico (ex art. 8 comma 16 della L. 537/1993 e succ. modifiche e integrazioni);		02	
40	Titolari di assegno (ex pensione) sociale – e loro familiari a carico - (art. 8 comma 16 della L. 537/1993 e succ. modifiche e integrazioni);		03	
41	Titolari di pensione al minimo, con più di 60 anni – e loro familiari a carico - – con reddito familiare inferiore a 8.263,31 euro incrementato a 11.362,05 euro in presenza del coniuge ed in ragione di ulteriori 516 euro per ogni figlio a carico (ex art. 8 comma 16 della L. 537/1993 e succ. modifiche e integrazioni);		04	

Il Ministero della salute provvede a comunicare alle competenti strutture del Ministero dell'economia e delle finanze, secondo il tracciato di seguito riportato, le eventuali variazioni delle codifiche entro 30 giorni dalla loro adozione.

Le Regioni che adottano ulteriori o diverse codifiche rispetto a quelle precedentemente riportate, dovranno comunicarle alle competenti strutture del Ministero dell'economia e delle finanze secondo il medesimo tracciato.



CODIFICA DELLE ESENZIONI - Record di testa

Progressivo campo	Posizione	Lunghezza	Descrizione del campo	Input / Output	Tipologia
1.	1 - 1	1	Tipo record (valore 0)	I	N
2.	2 - 7	6	Codice – Ministero della Salute (valore: MINSAL)	I	AN
3.	8 - 10	3	Sigla identificativa fornitura Il campo deve essere impostato dall'ente con il valore "CDE"	I	AN
4.	11 - 13	3	Progressivo invio	I	N
5.	14 - 15	2	Progressivo file/supporto (nel caso di utilizzo supporti magnetici)	I	N
6.	16 - 17	2	Numero totale file/supporti (nel caso di utilizzo supporti magnetici)	I	N
7.	18 - 25	8	Data creazione (formato aaaammgg)	I	N
8.	26 - 33	8	Data elaborazione Agenzia delle Entrate	O	N
9.	34 - 218	185	Campo riservato	O	AN



CODIFICA DELLE ESENZIONI – Record di dettaglio

Progressivo campo	Posizione	Lunghezza	Descrizione del campo	Input / Output	Tipologia
1.	1-1	1	Tipo record	I	AN
2.	2-7	6	Codice esenzione	I	AN
3.	8-107	100	Descrizione dell'esenzione	I	AN
4.	108-207	100	Note	I	AN
5.	208-215	8	Data validità e/o aggiornamento	I	AN
6.	216-216	1	Presenza errori formali	O	AN
7.	217-218	2	Progressivo campo errato	O	N

NOTE SUL CONTENUTO INFORMATIVO DEI CAMPI DEL RECORD DATI

Campo 1	<p>Tipo record – obbligatorio</p> <p>Identifica il tipo di variazione che deve subire il record di banca dati, può essere:</p> <p>E = Eliminazione del codice esenzione</p> <p>N = Nuovo Inserimento</p> <p>V = Variazione Campi</p> <p>per il tipo record uguale a "(N) nuovo" si devono compilare tutti i campi del record;</p> <p>per il tipo record "(V) variazione" si devono compilare solo i campi da variare e la "data di validità e/o data aggiornamento", lasciando vuoti gli altri;</p> <p>per il tipo record "(E) eliminazione" si può indicare solo il codice esenzione che deve essere escluso dalla base dati.</p>
Campo 2	<p>Campo codice esenzione – obbligatorio</p> <p>La codifica delle esenzioni è riportata nella Tab. 1 - CODIFICA NAZIONALE DELLE CONDIZIONI DI ESENZIONE DALLA PARTECIPAZIONE ALLA SPESA</p>
Campo 3	Descrizione dell'esenzione – obbligatorio
Campo 4	Note – contiene eventuali note sul codice esenzione indicato. Non è obbligatorio
Campo 5	<p>Data validità e/o aggiornamento</p> <p>Data valorizzata come aaaammgg, è legata al "tipo record"</p>
Campo 6	Presenza errori formali – Il campo è utilizzato dal MEF per indicare il riscontro di un errore nel record (in questo caso viene impostato ad "E"). Si abbina con il campo

	"progressivo campo errato"
Campo 7	Progressivo campo errato – Il campo è utilizzato dal MEF per indicare il progressivo del campo riscontrato errato



CODIFICA DELLE ESENZIONI – Record di coda

Progressivo campo	Posizione	Lunghezza	Descrizione del campo	Input / Output	Tipologia
1.	1 – 1	1	Tipo record (valore 9)	I	N
2.	2 – 7	6	Codice – Ministero della Salute (valore: MINSAL)	I	AN
3.	8 – 10	3	Sigla identificativa fornitura Il campo deve essere impostato dall'ente con il valore "CDE"	I	AN
4.	11 – 13	3	Progressivo invio	I	N
5.	14 – 15	2	Progressivo file/supporto (nel caso di utilizzo supporti magnetici)	I	N
6.	16 – 17	2	Numero totale file/supporti (nel caso di utilizzo supporti magnetici)	I	N
7.	18 – 25	8	Data creazione (formato aaaammgg)	I	N
8.	26 – 31	6	Totale record dati presenti nel file	I	N
9.	32 – 218	187	Campo riservato	O	AN



3.4 TRASMISSIONE DEI DATI RELATIVI ALLE ESENZIONI RICONOSCIUTE AGLI ASSISTITI

L'invio, con modalità telematica, degli elenchi degli assistiti che risultano in possesso di un attestato di esenzione rilasciato dalla unità sanitaria locale deve essere effettuato:

- dalle unità sanitarie locali, ovvero dalle regioni e dalle province autonome di Trento e Bolzano qualora delegate, relativamente agli elenchi dei soggetti assistiti dal servizio sanitario nazionale;
- dal Ministero della salute, relativamente agli elenchi dei soggetti assistiti dal SASN.

Gli elenchi devono essere inviati almeno 30 giorni prima della data di attivazione di ciascuna regione, secondo quanto previsto al comma 6, dell'articolo 50 della legge 326/2003.


Il Ministero della salute e le unità sanitarie locali, ovvero le regioni e le province autonome di Trento e Bolzano qualora delegate, provvedono, con frequenza giornaliera, a mantenere aggiornate le informazioni fornite alle competenti strutture del Ministero dell'economia e delle finanze.



ESENZIONI ASSISTITI – Record di testa

Progressivo campo	Posizione	Lunghezza	Descrizione del campo	Input / Output	Tipologia
1.	1 - 1	1	Tipo record (valore 0)	I	N
2.	2 - 4	3	Codice – Regione	I	AN
3.	5 - 7	3	Codice – ASL	I	AN
4.	8 - 10	3	Sigla identificativa fornitura Il campo deve essere impostato dall'ente con il valore "ESE"	I	AN
5.	11 - 13	3	Progressivo invio	I	N
6.	14 – 15	2	Progressivo file/supporto (in caso di utilizzo di supporti magnetici)	I	N
7.	16 – 17	2	Numero totale supporti dell'invio (in caso di utilizzo di supporti magnetici)	I	N
8.	18 - 25	8	Data creazione (formato aaaammgg)	I	N
9.	26 - 33	8	Data elaborazione MEF (formato aaaammgg)	O	N
10.	34 - 41	8	Data ultimo release Software (formato aaaammgg)	O	N
11.	42 - 46	5	Campo riservato	O	N

Campo 2 e 3	I codici Regione e ASL devono essere impostati a zero in caso di invio da parte di altro Ente (diverso da Regione o ASL)
Campi 2, 3, 4, 5, 6	Sono utilizzati per identificare univocamente l'archivio, pertanto non possono essere attribuiti gli stessi valori del progressivo di invio e del progressivo supporto ad archivi distinti facenti parte della stessa fornitura.


 45.

ESENZIONE ASSISTITI – Record di dettaglio

Progressivo campo	Posizione	Lunghezza	Descrizione del campo	Input / Output	Tipologia
1.	1 - 1	1	Tipo record (valore 1)	I	N
2.	2 - 4	3	Codice regione	I	AN
3.	5 - 7	3	Codice ASL	I	AN
4.	8 - 23	16	Codice fiscale dell'assistito	I	AN
5.	24 - 29	6	Codice di esenzione	I	AN
6.	30 - 37	8	Data inizio esenzione (aaaammgg)	I	N
7.	38 - 45	8	Data fine esenzione (aaaammgg)	I	N
8.	46 - 46	1	Esito inserimento esenzione	O	AN

NOTE SUL CONTENUTO INFORMATIVO DEI CAMPI DEL RECORD DATI

Campi 2, 3	Identificano univocamente l'ente di "competente assistenziale" sul soggetto individuato dal codice fiscale.
Campo 5	Il codice di esenzione deve attenersi alla codifica definita dal Ministero della salute (vedi paragrafo 3.3)
Campo 7	Se la scadenza per l'esenzione non è prevista il campo va impostato al valore 00000000
Campo 8	Il campo esito inserimento esenzione assume i seguenti valori: - 0 = esenzione inseribile in banca dati - da 'A' a 'Z' = esenzione non inseribile in banca dati per motivazioni correlate alla fornitura.



ESENZIONI ASSISTITI – Record di coda

Progressivo campo	Posizione	Lunghezza	Descrizione del campo	Input / Output	Tipologia
1.	1 - 1	1	Tipo record (valore 9)	I	N
2.	2 - 4	3	Codiœ – Regione	I	AN
3.	5 - 7	3	Codiœ – ASL	I	AN
4.	8 - 10	3	Sigla identificativa fornitura Il campo deve essere impostato dall'ente con il valore "ESE"	I	AN
5.	11 - 13	3	Progressivo invio	I	N
6.	14 - 15	2	Progressivo file/supporto (in caso di utilizzo di supporti magnetici)	I	N
7.	16 - 17	2	Numero totale file/supporti dell'invio (in caso di utilizzo di supporti magnetici)	I	N
8.	18 - 25	8	Data creazione (formato aaaammgg)	I	N
9.	26 - 33	8	Data elaborazione MEF (formato aaaammgg)	O	N
10.	34 - 41	8	Data ultimo release Software (formato aaaammgg)	O	N
11.	42 - 46	5	Campo riservato	O	AN



3.5 TRASMISSIONE DEI DATI RELATIVI AGLI STRANIERI TEMPORANEAMENTE PRESENTI IN ITALIA (STP)

Le unità sanitarie locali, ovvero le regioni e le province autonome di Trento e Bolzano qualora delegate, inviano, con modalità telematica, gli elenchi relativi agli stranieri irregolari privi di risorse economiche sufficienti, iscritti ai servizi sanitari per stranieri temporaneamente presenti.

Gli elenchi devono essere inviati almeno 90 giorni prima della data di attivazione di ciascuna regione, secondo quanto previsto al comma 6, dell'articolo 50 della legge 326/2003.

Le unità sanitarie locali, ovvero le regioni e le province autonome di Trento e Bolzano qualora delegate, provvedono, con frequenza giornaliera, a mantenere aggiornate le informazioni fornite alle competenti strutture del Ministero dell'economia e delle finanze.



STRANIERI TEMPORANEAMENTE PRESENTI (STP) – Record di testa

Progressivo campo	Posizione	Lunghezza	Descrizione del campo	Input / Output	Tipologia
1.	1 - 1	1	Tipo record (valore 0)	I	N
2.	2 - 4	3	Codice - Regione	I	AN
3.	5 - 7	3	Codice - ASL	I	AN
4.	8 - 10	3	Sigla identificativa fornitura Il campo deve essere impostato dall'ente con il valore "STP"	I	AN
5.	11 - 13	3	Progressivo invio	I	N
6.	14 - 15	2	Progressivo file/supporto (in caso di utilizzo di supporti magnetici)	I	N
7.	16 - 17	2	Numero totale file/supporti dell'invio (in caso di utilizzo di supporti magnetici)	I	N
8.	18 - 25	8	Data creazione (aaaammgg)	I	N
9.	26 - 376	351	Campo riservato	O	AN

NOTE SUL CONTENUTO INFORMATIVO DEI CAMPI DEL RECORD DI TESTA

Campo 2	<p>Il codice Regione assume i seguenti valori:</p> <ul style="list-style-type: none"> 010 - Regione Piemonte 020 - Regione Autonoma Val d'Aosta 030 - Regione Lombardia 041 - Provincia Autonoma di Bolzano 042 - Provincia Autonoma di Trento 050 - Regione Veneto 060 - Regione Friuli Venezia Giulia 070 - Regione Liguria 080 - Regione Emilia Romagna 090 - Regione Toscana 100 - Regione Umbria 110 - Regione Marche
---------	--

	120 - Regione Lazio 130 - Regione Abruzzo 140 - Regione Molise 150 - Regione Campania 160 - Regione Puglia 170 - Regione Basilicata 180 - Regione Calabria 190 - Regione Sicilia 200 - Regione Sardegna 999 – Ministero della salute
Campo 3	Il codice ASL deve essere impostato a zero in caso di invio da parte della Regione




STRANIERI TEMPORANEAMENTE PRESENTI (STP) – Record di dettaglio

Progressivo campo	Posizione	Lunghezza	Descrizione del campo	Input / Output	Tipologia
1.	1 - 1	1	Tipo record (valore 1)	I	N
2.	2 - 4	3	STP (vale sempre 'STP')	I	AN
3.	5 - 7	3	Codiœ Regione	I	AN
4.	8 - 10	3	Codiœ ASL	I	AN
5.	11 - 17	7	Progressivo numerico STP	I	AN
6.	18 - 57	40	Cognome	I	AN
7.	58 - 97	40	Nome	I	AN
8.	98 - 98	1	Sesso (Valori: "M", "F")	I	AN
9.	99 - 106	8	Data di nascita - (aaaammgg)	I	N
10.	107 - 151	45	Nazionalit�	I	AN
11.	152 - 251	100	Recapito	I	AN
12.	252 - 256	5	C.A.P. recapito	I	N
13.	257 - 301	45	Comune recapito	I	AN
14.	302 - 303	2	Provincia recapito. Contiene la sigla automobilistica della provincia (RM=ROMA)	I	AN
15.	304 - 319	16	Codiœ fiscale del medico assegnato	I	AN
16.	320 - 329	10	Codiœ regionale del medico assegnato	I	AN
17.	330 - 337	8	Data di inizio assistenza (aaaammgg)	I	N
18.	338 - 345	8	Data di scadenza dell'assistenza (aaaammgg)	I	N
19.	346 - 376	31	Campo riservato	O	AN

NOTE SUL CONTENUTO INFORMATIVO DEI CAMPI DEL RECORD DATI

Campi 2, 3, 4, 5	Costituiscono il codice STP identificativo del soggetto
Campi 15, 16	Non impostati in caso di soggetto non associato al medico


 51.

STRANIERI TEMPORANEAMENTE PRESENTI (STP) – Record di coda

Progressivo campo	Posizione	Lunghezza	Descrizione del campo	Input / Output	Tipologia
1.	1 - 1	1	Tipo record (valore 9)	I	N
2.	2 - 4	3	Codice - Regione	I	AN
3.	5 - 7	3	Codice - ASL	I	AN
4.	8 - 10	3	Sigla identificativa fornitura Il campo deve essere impostato dall'ente con il valore "STP"	I	AN
5.	11 - 13	3	Progressivo invio	I	N
6.	14 - 15	2	Progressivo file/supporto (in caso di utilizzo di supporti magnetici)	I	N
7.	16 - 17	2	Numero totale file/supporti dell'invio (in caso di utilizzo di supporti magnetici)	I	N
8.	18 - 25	8	Data creazione (aaaammgg)	I	N
9.	26 - 376	351	Campo riservato	O	AN

NOTE SUL CONTENUTO INFORMATIVO DEI CAMPI DEL RECORD DI CODA

Campo 3	Il codice ASL deve essere impostato a zero in caso di invio da parte della Regione
Campi 2, 3, 4, 5, 6	Sono utilizzati per identificare univocamente l'archivio, pertanto non possono essere attribuiti gli stessi valori del progressivo di invio e del progressivo supporto ad archivi distinti facenti parte della stessa fornitura.



3.6 TRASMISSIONE DEI DATI RELATIVI ALLE UNITÀ SANITARIE LOCALI, ALLE AZIENDE OSPEDALIERE E ALLE STRUTTURE DI EROGAZIONE DEI SERVIZI SANITARI

Il Ministero della salute invia, con modalità telematica, gli elenchi relativi alle codifiche delle unità sanitarie locali, delle aziende ospedaliere e delle strutture di erogazione dei servizi sanitari (farmacie, pubbliche e private, presidi di specialistica ambulatoriale, altri presidi e strutture accreditati per l'erogazione dei servizi sanitari).

Gli elenchi relativi alle codifiche devono essere inviati almeno 90 giorni prima della data di attivazione di ciascuna regione, secondo quanto previsto al comma 6, dell'articolo 50 della legge 326/2003.

Le unità sanitarie locali inviano, con modalità telematica, i dati relativi ai direttori e alle classificazioni delle farmacie, pubbliche e private, dei presidi di specialistica ambulatoriale e degli altri presidi e strutture accreditati per l'erogazione dei servizi sanitari.

I dati relativi alle anagrafiche dei direttori delle strutture di erogazione dei servizi sanitari devono essere inviati almeno 60 giorni prima della data di attivazione di ciascuna regione, secondo quanto previsto al comma 6, dell'articolo 50 della legge 326/2003.

Il Ministero della salute e le unità sanitarie locali provvedono, con frequenza giornaliera, a mantenere aggiornate le informazioni fornite alle competenti strutture del Ministero dell'economia e delle finanze.



UNITA' SANITARIE LOCALI E AZIENDE OSPEDALIERE - Record di testa

Progressivo campo	Posizione	Lunghezza	Descrizione del campo	Input / Output	Tipologia
1.	1 - 1	1	Tipo record (valore 0)	I	N
2.	2 - 4	3	Codice – Regione	I	AN
3.	5 - 7	3	Campo riservato	O	AN
4.	8 - 10	3	Sigla identificativa fornitura Il campo deve essere impostato dall'ente con il valore "ASL"	I	AN
5.	11 - 13	3	Progressivo invio	I	N
6.	14 - 15	2	Progressivo file/supporto (in caso di utilizzo di supporti magnetici)	I	N
7.	16 - 17	2	Numero totale file/supporti dell'invio (in caso di utilizzo di supporti magnetici)	I	N
8.	18 - 25	8	Data creazione (formato aaaammgg)	I	N
9.	26 - 33	8	Data elaborazione MEF (formato aaaammgg)	O	N
10.	34 - 41	8	Data ultimo release Software (formato aaaammgg)	O	N
11.	42 -310	269	Campo riservato	O	AN

NOTE SUL CONTENUTO INFORMATIVO DEI CAMPI DEL RECORD DI TESTA

Campi 2, 3, 4, 5	sono utilizzati per identificare univocamente l'archivio, pertanto non possono essere attribuiti gli stessi valori del progressivo di invio e del progressivo supporto ad archivi distinti facenti parte della stessa fornitura.
------------------	--



UNITA' SANITARIE LOCALI E AZIENDE OSPEDALIERE - Record di dettaglio

Progressivo campo	Posizione	Lunghezza	Descrizione del campo		Tipologia
1.	1-1	1	Tipo record (valore 1)	I	N
2.	2-2	1	Tipo ente	I	AN
3.	3-5	3	Codiœ Regione	I	AN
4.	6-8	3	Codiœ ASL/AO	I	AN
5.	9-108	100	Dizione ente	I	AN
6.	109-158	50	Via	I	AN
7.	159-163	5	CAP	I	N
8.	164-208	45	Città	I	AN
9.	209-210	2	Provincia	I	AN
10.	211-225	15	Telefono	I	AN
11.	226-240	15	Fax	I	AN
12.	241-310	70	E-mail	I	AN

NOTE SUL CONTENUTO INFORMATIVO DEI CAMPI DEL RECORD DATI

Campi 2, 3	Identificano univocamente l'ente (Obbligatorio)
Campo 2	<p>Il codice Regione assume i seguenti valori:</p> <p>010 - Regione Piemonte</p> <p>020 - Regione Autonoma Val d'Aosta</p> <p>030 - Regione Lombardia</p> <p>041 – Provincia Autonoma di Bolzano</p> <p>042 – Provincia Autonoma di Trento</p> <p>050 - Regione Veneto</p> <p>060 - Regione Friuli Venezia Giulia</p> <p>070 - Regione Liguria</p> <p>080 - Regione Emilia Romagna</p> <p>090 - Regione Toscana</p> <p>100 - Regione Umbria</p>

110 - Regione Marche
120 - Regione Lazio
130 - Regione Abruzzo
140 - Regione Molise
150 - Regione Campania
160 - Regione Puglia
170 - Regione Basilicata
180 - Regione Calabria
190 - Regione Sicilia
200 - Regione Sardegna
999 - Ministero della salute



UNITA' SANITARIE LOCALI E AZIENDE OSPEDALIERE - Record di coda

Progressivo campo	Posizione	Lunghezza	Descrizione del campo	Input / Output	Tipologia
1.	1 - 1	1	Tipo record (valore 9)	I	N
2.	2 - 4	3	Codice - Regione	I	AN
3.	5 - 7	3	Campo riservato	O	AN
4.	8 - 10	3	Sigla identificativa fornitura Il campo deve essere impostato dall'ente con il valore "ASL"	I	AN
5.	11 - 13	3	Progressivo invio	I	N
6.	14 - 15	2	Progressivo file/supporto (in caso di utilizzo di supporti magnetici)	I	N
7.	16 - 17	2	Numero totale file/supporti dell'invio (in caso di utilizzo di supporti magnetici)	I	N
8.	18 - 25	8	Data creazione (formato aaaammgg)	I	N
9.	26 - 33	8	Data elaborazione MEF (formato aaaammgg)	O	N
10.	34 - 41	8	Data ultimo release Software (formato aaaammgg)	O	N
11.	42 - 310	269	Campo riservato	O	AN



CODIFICHE DELLE FARMACIE - Record di testa

Progressivo campo	Posizione	Lunghezza	Descrizione del campo	Input / Output	Tipologia
1.	1 - 1	1	Tipo record (valore 0)	I	N
2.	2 - 7	6	Codice Ministero della Salute (valore = MINSAL)	I	AN
3.	8 - 10	3	Sigla identificativa fornitura Il campo deve essere impostato dall'ente con il valore "FRM"	I	AN
4.	11 - 13	3	Progressivo invio	I	N
5.	14 - 15	2	Progressivo file/supporto (in caso di utilizzo di supporti magnetici)	I	N
6.	16 - 17	2	Numero totale file/supporti dell'invio (in caso di utilizzo di supporti magnetici)	I	N
7.	18 - 25	8	Data creazione (formato aaaammgg)	I	N
8.	26 - 33	8	Data elaborazione MEF (formato aaaammgg)	O	N
9.	34 - 41	8	Data ultimo release Software (formato aaaammgg)	O	N
10.	42 - 370	329	Campo riservato	O	AN

NOTE SUL CONTENUTO INFORMATIVO DEI CAMPI DEL RECORD DI TESTA

Campi 2, 3, 4, 5, 6	sono utilizzati per identificare univocamente l'archivio, pertanto non possono essere attribuiti gli stessi valori del progressivo di invio e del progressivo supporto ad archivi distinti facenti parte della stessa fornitura.
Campi 8, 9	Non devono essere impostati dall'Ente. Contengono rispettivamente la data di elaborazione dei dati da parte del MEF e la data relativa all'ultimo aggiornamento del Software utilizzato.



CODIFICHE DELLE FARMACIE - Record di dettaglio

Progressivo campo	Posizione	Lunghezza	Descrizione del campo	Input / Output	Tipologia
1.	1-1	1	Tipo record (valore 1)	I	N
2.	2-4	3	Codice Regione di competenza	I	AN
3.	5-7	3	Codice ASL di competenza	I	AN
4.	8-12	5	Codice farmacia	I	AN
5.	13-14	2	Sigla Provincia	I	AN
6.	15-25	11	Partita IVA della farmacia	I	AN
7.	26-125	100	denominazione farmacia	I	AN
8.	126-175	50	Indirizzo della sede della farmacia	I	AN
9.	176-180	5	CAP della sede della farmacia	I	N
10.	181-225	45	Comune della sede della farmacia	I	N
11.	226-233	8	Data inizio attività della farmacia (aaaammgg)	I	N
12.	234-241	8	Data fine attività della farmacia nella ASL (aaaammgg)	I	N
13.	242-252	11	P.IVA della farmacia valicata	O	AN
14.	253-352	100	Denominazione della farmacia risultante in AT	O	AN
15.	353-368	16	Codice fiscale della farmacia risultante in AT	O	N
16.	369-369	1	Indicatore di validazione Partita IVA farmacia.	O	AN
17.	370-370	1	Esito inserimento farmacia	O	AN

NOTE SUL CONTENUTO INFORMATIVO DEI CAMPI DEL RECORD DATI

Campo 2	<p>Il codice Regione assume i seguenti valori:</p> <ul style="list-style-type: none"> 010 - Regione Piemonte 020 - Regione Autonoma Val d'Aosta 030 - Regione Lombardia 041 - Provincia Autonoma di Bolzano 042 - Provincia Autonoma di Trento 050 - Regione Veneto 060 - Regione Friuli Venezia Giulia 070 - Regione Liguria
---------	---


	080 - Regione Emilia Romagna 090 - Regione Toscana 100 - Regione Umbria 110 - Regione Marche 120 - Regione Lazio 130 - Regione Abruzzo 140 - Regione Molise 150 - Regione Campania 160 - Regione Puglia 170 - Regione Basilicata 180 - Regione Calabria 190 - Regione Sicilia 200 - Regione Sardegna
Campi 2, 3, 4	Identificano univocamente la farmacia (Obbligatorio)
Campo 6	Partita IVA della Farmacia (Obbligatorio)
Campo 7	Denominazione della Farmacia (Obbligatorio)
Campo 8, 9, 10	Dati di ubicazione della Farmacia (Obbligatorio)
Campo 11	Data inizio attività della farmacia. (Se impostata a zero viene considerata convenzionalmente coincidente con la data della fornitura)
Campo 12	Data fine attività della farmacia. (Impostata a zero se la farmacia risulta in attività)
Campi 13, 14	Partita IVA e dati identificativi della Farmacia restituiti dal processo di validazione (risultanti in AT)
Campo 15	Codice fiscale associato alla P. IVA, risultante in A.T., per P.IVA validata
Campo 16	Esito della validazione della Partita IVA della Farmacia. Vale: - ' 1 ' P.IVA farmacia validata relativa a società; - ' 2 ' P.IVA farmacia validata relativa a ditta individuale (persona fisica); - ' 9 ' P.IVA farmacia non validata.
Campo 17	Esito inserimento farmacia. Assume i seguenti valori: '0' - farmacia inseribile in banca dati. da 'A' a 'Z' - farmacia non inseribile in banca dati per motivazioni correlate alla fornitura.



CODIFICHE DELLE FARMACIE - Record di coda

Progressivo campo	Posizione	Lunghezza	Descrizione del campo	Input / Output	Tipologia
1.	1 - 1	1	Tipo record (valore 9)	I	N
2.	2 - 7	6	Codice Ministero della salute (valore = MINSAL)	I	AN
3.	8 - 10	3	Sigla identificativa fornitura Il campo deve essere impostato dall'ente con il valore "FRM"	I	AN
4.	11 - 13	3	Progressivo invio	I	N
5.	14 - 15	2	Progressivo file/supporto (in caso di utilizzo di supporti magnetici)	I	N
6.	16 - 17	2	Numero totale file/supporti dell'invio (in caso di utilizzo di supporti magnetici)	I	N
7.	18 - 25	8	Data creazione (aaaammgg)	I	N
8.	26 - 33	8	Data elaborazione MEF (aaaammgg)	O	N
9.	34 - 41	8	Data ultimo release Software (aaaammgg)	O	N
10.	42 - 47	6	Numero farmacie con indicatore di validazione P.IVA = 1	O	N
11.	48 - 53	6	Numero farmacie con indicatore di validazione P.IVA = 2	O	N
12.	54 - 59	6	Numero farmacie con indicatore di validazione P.IVA = 9 (non validato)	O	N
13.	60 - 65	6	Numero farmacie inseribili in banca dati	O	N
14.	66 - 370	305	Campo riservato	O	AN

NOTE SUL CONTENUTO INFORMATIVO DEI CAMPI DEL RECORD DI CODA


 61.

Campi 2, 3, 4, 5, 6	Sono utilizzati per identificare univocamente l'archivio, pertanto non possono essere attribuiti gli stessi valori del progressivo di invio e del progressivo supporto ad archivi distinti facenti parte della stessa fornitura.
Campi 8, 9	Non devono essere impostati dall'Ente. Contengono rispettivamente la data di elaborazione dei dati da parte del MEF e la data relativa all'ultimo aggiornamento del Software utilizzato.



DIRETTORI DELLE FARMACIE - Record di testa

Progressivo campo	Posizione	Lunghezza	Descrizione del campo	Input / Output	Tipologia
1.	1 - 1	1	Tipo record (valore 0)	I	N
2.	2 - 4	3	Codice – Regione	I	AN
3.	5 - 7	3	Codice – ASL	I	AN
4.	8 - 10	3	Sigla identificativa fornitura Il campo deve essere impostato dall'ente con il valore "FRA"	I	AN
5.	11 - 13	3	Progressivo invio	I	N
6.	14 - 15	2	Progressivo file/supporto (in caso di utilizzo di supporti magnetici)	I	N
7.	16 - 17	2	Numero totale file/supporti dell'invio (in caso di utilizzo di supporti magnetici)	I	N
8.	18 - 25	8	Data creazione (aaaammgg)	I	N
9.	26 - 33	8	Data elaborazione MEF (aaaammgg)	O	N
10.	34 - 41	8	Data ultimo release Software (aaaammgg)	O	N
11.	42 - 577	536	Campo riservato	O	AN

NOTE SUL CONTENUTO INFORMATIVO DEI CAMPI DEL RECORD DI TESTA

Campo 2	<p>Il codice Regione assume i seguenti valori:</p> <p>010 - Regione Piemonte</p> <p>020 - Regione Autonoma Val d'Aosta</p> <p>030 - Regione Lombardia</p> <p>041 – Provincia Autonoma di Bolzano</p> <p>042 – Provincia Autonoma di Trento</p> <p>050 - Regione Veneto</p> <p>060 - Regione Friuli Venezia Giulia</p> <p>070 - Regione Liguria</p> <p>080 - Regione Emilia Romagna</p> <p>090 - Regione Toscana</p>
---------	---

	100 - Regione Umbria 110 - Regione Marche 120 - Regione Lazio 130 - Regione Abruzzo 140 - Regione Molise 150 - Regione Campania 160 - Regione Puglia 170 - Regione Basilicata 180 - Regione Calabria 190 - Regione Sicilia 200 - Regione Sardegna
Campi 2, 3, 4, 5, 6	sono utilizzati per identificare univocamente l'archivio, pertanto non possono essere attribuiti gli stessi valori del progressivo di invio e del progressivo supporto ad archivi distinti facenti parte della stessa fornitura.
Campi 9, 10	Non devono essere impostati dall'Ente. Contengono rispettivamente la data di elaborazione dei dati da parte del MEF e la data relativa all'ultimo aggiornamento del Software utilizzato.



DIRETTORI DELLE FARMACIE - Record di dettaglio

Progressivo campo	Posizione	Lunghezza	Descrizione del campo	Input / Output	Tipologia
1.	1 - 1	1	Tipo record (valore 1)	I	N
2.	2 - 4	3	Codice Regione	I	AN
3.	5 - 7	3	Codice ASL di competenza	I	AN
4.	8 - 12	5	Codice farmacia	I	AN
5.	13 - 14	2	Sigla Provincia	I	AN
6.	15 - 30	16	Codice fiscale da validare del Direttore	I	AN
7.	31 - 70	40	Cognome del Direttore	I	AN
8.	71 - 110	40	Nome del Direttore	I	AN
9.	111 - 111	1	Sesso (Valori: "M", "F") del Direttore	I	AN
10.	112 - 119	8	Data di nascita – (aaaammgg)	I	N
11.	120 - 164	45	Comune o Stato estero di nascita del Direttore	I	AN
12.	165 - 166	2	Provincia di nascita del Direttore Contiene la sigla automobilistica della provincia (RM=ROMA, EE=STATO ESTERO)	I	AN
13.	167 - 216	50	Indirizzo di residenza	I	AN
14.	217 - 221	5	C.A.P. di residenza	I	N
15.	222 - 266	45	Comune di residenza	I	AN
16.	267 - 268	2	Provincia di residenza	I	AN
17.	269 - 283	15	Recapito telefonico	I	AN
18.	284 - 284	1	Tipo gestione	I	AN
19.	285 - 285	1	Tipo servizio	I	AN
20.	286 - 288	3	Tipo farmacia	I	AN
21.	289 - 290	2	Tipo fatturato	I	N
22.	291 - 293	3	Quota di trattamento "ENDAF" in decimillesimi (es. 0,90% = 090)	I	N
23.	294 - 296	3	Quota di trattamento "CONVENZIONALI" in decimillesimi (es. 0,02% = 002)	I	N
24.	297 - 299	3	Quota di trattamento "ASSOCIAZIONE TITOLARI" in decimillesimi (es. 0,30% = 030)	I	N
25.	300 - 302	3	Quota di trattamento "FEDERFARMA" in decimillesimi (es. 0,15% = 015)	I	N
26.	303 - 318	16	Codice fiscale del Direttore validato in AT	O	AN
27.	319 - 358	40	Cognome del Direttore in AT	O	AN

28.	359 - 398	40	Nome del Direttore in AT	O	AN
29.	399 - 399	1	Sesso del Direttore (Valori: "M", "F") in AT	O	AN
30.	400 - 407	8	Data di nascita del Direttore – (aaaammgg) in AT	O	N
31.	408 - 452	45	Comune o Stato estero di nascita del Direttore in AT	O	AN
32.	453 - 454	2	Provincia di nascita del Direttore. Contiene la sigla automobilistica della provincia (RM=ROMA, EE=STATO ESTERO) in AT	O	AN
33.	455 - 504	50	Indirizzo di residenza del Direttore presente in A.T.	O	AN
34.	505 - 509	5	C.A.P. di residenza presente del Direttore in A.T.	O	N
35.	510 - 554	45	Comune di residenza presente del Direttore in A.T.	O	AN
36.	555 - 556	2	Provincia di residenza del Direttore presente in A.T. .Contiene la sigla automobilistica della provincia (RM=ROMA)	O	AN
37.	557 - 564	8	Data di validità dell'indirizzo di residenza. (aaaammgg)	O	N
38.	565 - 565	1	Stato di soggetto deceduto.	O	N
39.	566 - 573	8	Data di decesso (aaaammgg)	O	N
40.	574 - 574	1	Fonte della comunicazione di decesso. Indica la fonte di provenienza della comunicazione del decesso.	O	N
41.	575 - 575	1	Presenza dell'indirizzo in A.T.	O	N
42.	576 - 576	1	Indicatore di validazione	O	AN
43.	577 - 577	1	Esito inserimento farmacia	O	AN

NOTE SUL CONTENUTO INFORMATIVO DEI CAMPI DEL RECORD DATI

Campi 2, 3, 4	Identificano univocamente la farmacia (Obbligatori)
Campo 6	Contiene il codice fiscale del Direttore (necessario per la validazione del codice fiscale)
Campi 7, 8, 9, 10, 11, 12	Dati anagrafici del Direttore (necessari per la validazione del codice fiscale).
Campi 13, 14, 15, 16	Dati di residenza del Direttore.
Campo 18	Tipo di gestione (Obbligatorio). Vale: C = Comunale M = Municipalizzata P = Privata S = Società A = Azienda speciale H = Ospedaliera

Campo 19	Tipo di servizio, in base al fatturato e all'ubicazione, utilizzato per l'attribuzione dello sconto SSN, (Obbligatorio). Vale: 1 = RURale inferiore 2 = RURale superiore 3 = RURale Sussidiata inferiore 4 = RURale Sussidiata superiore 5 = URbana inferiore 6 = URbana superiore
Campo 20	Tipo farmacia, classifica il rimborso dei prodotti in "Doppia Distribuzione" (DD) e "Distribuzione Per Conto" (DPC) relativi a specifici accordi locali in relazione al tipo farmacia: URB = Farmacia Urbana RUR = Farmacia RURale RSU = Farmacia RURale sussidiata Nelle ASL dove non sono attivi accordi locali va impostato a spazi
Campo 21	Tipo fatturato (in combinato con il campo "Tipo farmacia"), classifica il rimborso dei prodotti in "Doppia Distribuzione" (DD) e "Distribuzione Per Conto" (DPC) relativi a specifici accordi locali in relazione al tipo fatturato farmacia: 01 = fatturato limite 1 02 = fatturato limite 2 xx = fatturato limite nn Nelle ASL dove non sono attivi accordi locali va impostato a 00
Campi 26, 27, 28, 29, 30, 31, 32	Codice fiscale e dati anagrafici del Direttore restituiti dal processo di validazione (risultanti in AT)
Campi 33, 34, 35, 36	Dati di residenza restituiti dal processo di validazione (risultanti in AT)
Campo 38	Stato di soggetto deceduto. Vale: ' 0 ' = soggetto in vita ' 1 ' = soggetto defunto
Campo 39	Valorizzato solo se lo stato di soggetto deceduto è impostato ad 1
Campo 40	Fonte della comunicazione del decesso. Assume i seguenti valori: - 0 soggetto non deceduto - 1 dal comune tramite operazioni TP - 2 dal comune tramite invio elaborato batch - 3 da dichiarazione dei redditi - 4 da successione ereditaria - 5 da INPS

	<p>- 6 da Ministero del Tesoro</p> <p>- 7 da Uffici finanziari</p>
Campo 41	<p>Presenza indirizzo. Assume i seguenti valori:</p> <p>‘ 0 ‘ se presente,</p> <p>‘ 1 ‘ se assente</p>
Campo 42	<p>Esito di validazione del codice fiscale del Direttore. Vale:</p> <ul style="list-style-type: none"> - ‘ 1 ‘ il soggetto e’ stato individuato in AT a partire dal CF e dai dati anagrafici comunicati dall’ Ente; i CF scaturiti (si può trattare anche di collegati) coincidono tra loro e i dati anagrafici in AT sono coincidenti con quelli comunicati dall’ Ente; - ‘ 2 ‘ il soggetto e’ stato individuato in AT a partire dal CF e dai dati anagrafici comunicati dall’ Ente; i CF scaturiti (si può trattare anche di collegati) coincidono tra loro ma i dati anagrafici in AT non sono coincidenti con quelli comunicati dall’ Ente; - ‘ 3 ‘ il soggetto e’ stato individuato in AT a partire dai dati anagrafici comunicati dall’ Ente; il CF comunicato dall’ Ente risulta errato o non reperibile in AT; i dati anagrafici in AT sono coincidenti con quelli comunicati dall’ Ente; - ‘ 4 ‘ sono stati individuati due soggetti diversi in AT; uno a partire dal CF ed un altro a partire dai dati anagrafici comunicati dall’ Ente; - ‘ 5 ‘ il soggetto e’ stato individuato in AT a partire dai dati anagrafici comunicati dall’ Ente; il CF non e’ stato comunicato dall’ Ente; i dati anagrafici in AT sono coincidenti con quelli comunicati dall’ Ente; - ‘ 6 ‘ il soggetto e’ stato individuato in AT solo a partire dal CF comunicato dall’ Ente; i dati anagrafici comunicati dall’ Ente non hanno individuato un soggetto in AT; - ‘ 7 ‘ il soggetto e’ stato individuato in AT a partire dal CF comunicato dall’ Ente (CF omocodie risolto); i dati anagrafici in AT sono coincidenti con quelli comunicati dall’ Ente; - ‘ 8 ‘ il soggetto e’ stato individuato in AT a partire dai dati anagrafici comunicati dall’ Ente; il CF comunicato dall’ Ente risulta assente, errato o non reperibile in AT; i dati anagrafici in AT non sono coincidenti con quelli comunicati dall’ Ente; - ‘ 9 ‘ il soggetto non e’ stato individuato in AT. <p>I valori 1, 5, 7 si riferiscono a situazione anagrafica del Direttore corretta (propedeutica all’inserimento nella banca dati del Sistema TS);</p> <p>I valori 2, 3, 4, 6 e 8 necessitano di una verifica e correzione dei dati da parte dell’ASL</p> <p>Il valore 9 necessita di una verifica diretta con il Direttore attraverso la richiesta del tesserino del CF.</p>
Campo 43	<p>Esito inserimento farmacia. Assume i seguenti valori:</p>


'0' - farmaci inseribile in banca dati.

da 'A' a 'Z' - farmaci non inseribile in banca dati per motivazioni correlate alla fornitura.



DIRETTORI DELLE FARMACIE - Record di coda

Progressivo campo	Posizione	Lunghezza	Descrizione del campo	Input / Output	Tipologia
1.	1 - 1	1	Tipo record (valore 9)	I	N
2.	2 - 4	3	Codice - Regione	I	AN
3.	5 - 7	3	Codice - ASL	I	AN
4.	8 - 10	3	Sigla identificativa fornitura Il campo deve essere impostato dall'ente con il valore "FRA"	I	AN
5.	11 - 13	3	Progressivo invio	I	N
6.	14 - 15	2	Progressivo file/supporto (in caso di utilizzo di supporti magnetici)	I	N
7.	16 - 17	2	Numero totale file/supporti dell'invio (in caso di utilizzo di supporti magnetici)	I	N
8.	18 - 25	8	Data creazione (aaaammgg)	I	N
9.	26 - 33	8	Data elaborazione MEF (aaaammgg)	O	N
10.	34 - 41	8	Data ultimo release Software (aaaammgg)	O	N
11.	42 - 47	6	Numero codici fiscali validati di tipo = 1	O	N
12.	48 - 53	6	Numero codici fiscali validati di tipo = 2	O	N
13.	54 - 59	6	Numero codici fiscali validati di tipo = 3	O	N
14.	60 - 65	6	Numero codici fiscali validati di tipo = 4	O	N
15.	66 - 71	6	Numero codici fiscali validati di tipo = 5	O	N
16.	72 - 77	6	Numero codici fiscali validati di tipo = 6	O	N
17.	78 - 83	6	Numero codici fiscali validati di tipo = 7	O	N
18.	84 - 89	6	Numero codici fiscali validati di tipo = 8	O	N
19.	90 - 95	6	Numero codici fiscali non validati di tipo = 9	O	N
20.	96 - 577	482	Campo riservato	O	AN


 70.

NOTE SUL CONTENUTO INFORMATIVO DEI CAMPI DEL RECORD DI CODA

Campi 2, 3, 4, 5, 6	Sono utilizzati per identificare univocamente l'archivio, pertanto non possono essere attribuiti gli stessi valori del progressivo di invio e del progressivo supporto ad archivi distinti facenti parte della stessa fornitura.
Campi 9, 10	Non devono essere impostati dall'Ente. Contengono rispettivamente la data di elaborazione dei dati da parte del MEF e la data relativa all'ultimo aggiornamento del Software utilizzato.



CODIFICA DELLE STRUTTURE SPECIALISTICHE - Record di testa

Progressivo campo	Posizione	Lunghezza	Descrizione del campo	Input / Output	Tipologia
1.	1 - 1	1	Tipo record (valore 0)	I	N
2.	2 - 7	6	Codice Ministero della salute (valore = MINSAL)	I	AN
3.	8 - 10	3	Sigla identificativa fornitura Il campo deve essere impostato dall'ente con il valore "SSM"	I	AN
4.	11 - 13	3	Progressivo invio	I	N
5.	14 - 15	2	Progressivo file/supporto (in caso di utilizzo di supporti magnetici)	I	N
6.	16 - 17	2	Numero totale file/supporti dell'invio (in caso di utilizzo di supporti magnetici)	I	N
7.	18 - 25	8	Data creazione (aaaammgg)	I	N
8.	26 - 33	8	Data elaborazione MEF (aaaammgg)	O	N
9.	34 - 41	8	Data ultimo release Software (aaaammgg)	O	N
10.	42 - 357	316	Campo riservato	O	AN

NOTE SUL CONTENUTO INFORMATIVO DEI CAMPI DEL RECORD DI TESTA

Campi 2, 3, 4, 5	sono utilizzati per identificare univocamente l'archivio, pertanto non possono essere attribuiti gli stessi valori del progressivo di invio e del progressivo supporto ad archivi distinti facenti parte della stessa fornitura.
Campi 8, 9	Non devono essere impostati dall'Ente. Contengono rispettivamente la data di elaborazione dei dati da parte del MEF e la data relativa all'ultimo aggiornamento del Software utilizzato.

CODIFICA DELLE STRUTTURE SPECIALISTICHE - Record di dettaglio

Progressivo campo	Posizione	Lunghezza	Descrizione del campo		Tipologia
1.	1 - 1	1	Tipo record (valore 1)	I	N
2.	2 - 4	3	Codice Regione	I	AN
3.	5 - 7	3	Codice ASL	I	AN
4.	8 - 13	6	Codice struttura sanitaria	I	AN
5.	14 - 15	2	Sigla Provincia	I	AN
6.	16 - 26	11	Partita IVA della struttura	I	N
7.	27 - 126	100	denominazione struttura	I	AN
8.	127 - 161	35	Indirizzo della sede della struttura	I	AN
9.	162 - 166	5	CAP della sede della struttura	I	N
10.	167 - 211	45	Comune della sede della struttura	I	AN
11.	212 - 212	1	Tipo di struttura	I	AN
12.	213 - 220	8	Data inizio attività della struttura (aaaammgg)	I	N
13.	221 - 228	8	Data fine attività della struttura nella ASL (aaaammgg)	I	N
14.	229 - 239	11	P.IVA della struttura validata	O	N
15.	240 - 339	100	Denominazione della struttura risultante in AT	O	AN
16.	340 - 355	16	Codice fiscale della struttura risultante in AT	O	AN
17.	356 - 356	1	Indicatore di validazione Partita IVA struttura.	O	N
18.	357 - 357	1	Esito inserimento struttura	O	AN

NOTE SUL CONTENUTO INFORMATIVO DEI CAMPI DEL RECORD DATI

Campo 2	<p>Il codice Regione assume i seguenti valori:</p> <p>010 - Regione Piemonte</p> <p>020 - Regione Autonoma Val d'Aosta</p> <p>030 - Regione Lombardia</p> <p>041 - Provincia Autonoma di Bolzano</p> <p>042 - Provincia Autonoma di Trento</p> <p>050 - Regione Veneto</p> <p>060 - Regione Friuli Venezia Giulia</p>
---------	---


	070 - Regione Liguria 080 - Regione Emilia Romagna 090 - Regione Toscana 100 - Regione Umbria 110 - Regione Marche 120 - Regione Lazio 130 - Regione Abruzzo 140 - Regione Molise 150 - Regione Campania 160 - Regione Puglia 170 - Regione Basilicata 180 - Regione Calabria 190 - Regione Sicilia 200 - Regione Sardegna
Campo 2, 3, 4	Identificano univocamente la struttura (codice regionale).
Campo 6	Partita IVA della Struttura (Obbligatorio)
Campo 7	Denominazione della Struttura (Obbligatorio)
Campo 8, 9, 10	Dati di ubicazione della Struttura (Obbligatori)
Campo 11	Tipo struttura. Vale: - 'A' = Azienda sanitaria locale - 'H' = Ospedale pubblico (secondo la codifica SIS di si riferisce a: Azienda Ospedaliera, Ospedale a gestione diretta, Policlinico Universitario, IRCCS, Ospedale classificato, Istituto qualificato presidio della ASL, Ente di ricerca) - 'P' = Ambulatorio e laboratorio pubblico - 'L' = Ambulatorio e laboratorio privato accreditato - 'R' = Strutture residenziali e semi-residenziali - 'C' = Casa di cura accreditata - 'I' = Istituti di riabilitazione (ex art. 26 833/78) - 'T' = Strutture termali - 'Z' = Altro tipo di struttura
Campo 12	Data inizio attività della struttura. (Se impostata a zero viene considerata convenzionalmente coincidente con la data della fornitura)
Campo 13	Data fine attività della struttura. (Impostata a zero se la struttura risulta in attività)
Campi 14, 15	Partita IVA e dati identificativi della Struttura restituiti dal processo di validazione (risultanti in AT)
Campo 16	Codice fiscale associato alla P. IVA, risultante in A.T., per P.IVA validata

Campo 17	Esito della validazione della Partita IVA della Struttura. Vale: - ' 1 ' P.IVA Struttura validata relativa a società; - ' 2 ' P.IVA Struttura validata relativa a ditta individuale (persona fisica); - ' 9 ' P.IVA Struttura non validata.
Campo 18	Esito di correttezza dati della Struttura. Assume i seguenti valori: '0' - Struttura inseribile in banca dati. da 'A' a 'Z' - Struttura non inseribile in banca dati per motivazioni correlate alla fornitura.



CODIFICA DELLE STRUTTURE SPECIALISTICHE - Record di coda

Progressivo campo	Posizione	Lunghezza	Descrizione del campo	Input / Output	Tipologia
1.	1 - 1	1	Tipo record (valore 9)	I	N
2.	2 - 7	6	Codice Ministero della salute (valore = MINSAL)	I	AN
3.	8 - 10	3	Sigla identificativa fornitura Il campo deve essere impostato dall'ente con il valore "SSM"	I	AN
4.	11 - 13	3	Progressivo invio	I	N
5.	14 - 15	2	Progressivo file/supporto (in caso di utilizzo di supporti magnetici)	I	N
6.	16 - 17	2	Numero totale file/supporti dell'invio (in caso di utilizzo di supporti magnetici)	I	N
7.	18 - 25	8	Data creazione (aaaammgg)	I	N
8.	26 - 33	8	Data elaborazione MEF (aaaammgg)	O	N
9.	34 - 41	8	Data ultimo release Software (aaaammgg)	O	N
10.	42 - 47	6	Numero codici fiscali validati di tipo = 1	O	N
11.	48 - 53	6	Numero codici fiscali validati di tipo = 2	O	N
12.	54 - 59	6	Numero codici fiscali validati di tipo = 3	O	N
13.	60 - 65	6	Numero codici fiscali validati di tipo = 4	O	N
14.	66 - 71	6	Numero codici fiscali validati di tipo = 5	O	N
15.	72 - 77	6	Numero codici fiscali validati di tipo = 6	O	N
16.	78 - 83	6	Numero codici fiscali validati di tipo = 7	O	N
17.	84 - 89	6	Numero codici fiscali validati di tipo = 8	O	N
18.	90 - 95	6	Numero codici fiscali non validati di tipo = 9	O	N
19.	96 - 357	262	Campo riservato	O	AN

 76.

NOTE SUL CONTENUTO INFORMATIVO DEI CAMPI DEL RECORD DI CODA

Campi 2, 3, 4, 5	sono utilizzati per identificare univocamente l'archivio, pertanto non possono essere attribuiti gli stessi valori del progressivo di invio e del progressivo supporto ad archivi distinti facenti parte della stessa fornitura.
Campi 8, 9	Non devono essere impostati dall'Ente. Contengono rispettivamente la data di elaborazione dei dati da parte del MEF e la data relativa all'ultimo aggiornamento del Software utilizzato.

DIRETTORI DELLE STRUTTURE SPECIALISTICHE - Record di testa

Progressivo campo	Posizione	Lunghezza	Descrizione del campo	Input / Output	Tipologia
1.	1 - 1	1	Tipo record (valore 0)	I	N
2.	2 - 4	3	Codice – Regione	I	AN
3.	5 - 7	3	Codice – ASL	I	AN
4.	8 - 10	3	Sigla identificativa fornitura Il campo deve essere impostato dall'ente con il valore "SSA"	I	AN
5.	11 - 13	3	Progressivo invio	I	N
6.	14 - 15	2	Progressivo file/supporto (in caso di utilizzo di supporti magnetici)	I	N
7.	16 - 17	2	Numero totale file/supporti dell'invio (in caso di utilizzo di supporti magnetici)	I	N
8.	18 - 25	8	Data creazione (aaaammgg)	I	N
9.	26 - 33	8	Data elaborazione MEF (aaaammgg)	O	N
10.	34 - 41	8	Data ultimo release Software (aaaammgg)	O	N
11.	42 - 568	527	Campo riservato	O	AN

NOTE SUL CONTENUTO INFORMATIVO DEI CAMPI DEL RECORD DI TESTA

Campo 2	<p>Il codice Regione assume i seguenti valori:</p> <p>010 - Regione Piemonte</p> <p>020 - Regione Autonoma Val d'Aosta</p> <p>030 - Regione Lombardia</p> <p>041 – Provincia Autonoma di Bolzano</p> <p>042 – Provincia Autonoma di Trento</p> <p>050 - Regione Veneto</p> <p>060 - Regione Friuli Venezia Giulia</p> <p>070 - Regione Liguria</p> <p>080 - Regione Emilia Romagna</p> <p>090 - Regione Toscana</p> <p>100 - Regione Umbria</p>
---------	---

	110 - Regione Marche 120 - Regione Lazio 130 - Regione Abruzzo 140 - Regione Molise 150 - Regione Campania 160 - Regione Puglia 170 - Regione Basilicata 180 - Regione Calabria 190 - Regione Sicilia 200 - Regione Sardegna
Campi 2, 3, 4, 5, 6	sono utilizzati per identificare univocamente l'archivio, pertanto non possono essere attribuiti gli stessi valori del progressivo di invio e del progressivo supporto ad archivi distinti facenti parte della stessa fornitura.
Campi 9, 10	Non devono essere impostati dall'Ente. Contengono rispettivamente la data di elaborazione dei dati da parte del MEF e la data relativa all'ultimo aggiornamento del Software utilizzato.



DIRETTORI DELLE STRUTTURE SPECIALISTICHE - Record di dettaglio

Progressivo campo	Posizione	Lunghezza	Descrizione del campo		Tipologia
1.	1 - 1	1	Tipo record (valore 1)	I	N
2.	2 - 4	3	Codice Regione	I	AN
3.	5 - 7	3	Codice ASL	I	AN
4.	8 - 13	6	Codice struttura sanitaria	I	AN
5.	14 - 15	2	Sigla Provincia	I	AN
6.	16 - 31	16	Codice fiscale da validare del Direttore	I	AN
7.	32 - 71	40	Cognome del Direttore	I	AN
8.	72 - 111	40	Nome del Direttore	I	AN
9.	112 - 112	1	Sesso (Valori: "M", "F") del Direttore	I	AN
10.	113 - 120	8	Data di nascita – (aaaammgg)	I	N
11.	121 - 165	45	Comune o Stato estero di nascita del Direttore	I	AN
12.	166 - 167	2	Provincia di nascita del Direttore Contiene la sigla automobilistica della provincia (RM=ROMA, EE=STATO ESTERO)	I	AN
13.	168 - 217	50	Indirizzo di residenza	I	AN
14.	218 - 222	5	C.A.P. di residenza	I	N
15.	223 - 267	45	Comune di residenza	I	AN
16.	268 - 269	2	Provincia di residenza	I	AN
17.	270 - 284	15	Recapito telefonico	I	AN
18.	285 - 293	9	Budget	I	N
19.	294 - 309	16	Codice fiscale del Direttore validato in AT	O	AN
20.	310 - 349	40	Cognome del Direttore in AT	O	AN
21.	350 - 389	40	Nome del Direttore in AT	O	AN
22.	390 - 390	1	Sesso del Direttore (Valori: "M", "F") in AT	O	AN
23.	391 - 398	8	Data di nascita del Direttore – (aaaammgg) in AT	O	N
24.	399 - 443	45	Comune o Stato estero di nascita del Direttore in AT	O	AN
25.	444 - 445	2	Provincia di nascita del Direttore. Contiene la sigla automobilistica della provincia (RM=ROMA, EE=STATO ESTERO) in AT	O	AN
26.	446 - 495	50	Indirizzo di residenza del Direttore presente in A.T.	O	AN
27.	496 - 500	5	C.A.P. di residenza presente del Direttore in A.T.	O	N
28.	501 - 545	45	Comune di residenza presente del Direttore in A.T.	O	AN

29.	546 - 547	2	Provincia di residenza del Direttore presente in A.T. .Contiene la sigla automobilistica della provincia (RM=ROMA)	O	AN
30.	548 - 555	8	Data di validità dell'indirizzo di residenza. (aaaammgg)	O	N
31.	556 - 556	1	Stato di soggetto deceduto.	O	N
32.	557 - 564	8	Data di decesso (aaaammgg)	O	N
33.	565 - 565	1	Fonte della comunicazione di decesso. Indica la fonte di provenienza della comunicazione del decesso.	O	N
34.	566 - 566	1	Presenza dell'indirizzo in A.T.	O	N
35.	567 - 567	1	Indicatore di validazione	O	AN
36.	568 - 568	1	Esito inserimento struttura	O	AN

NOTE SUL CONTENUTO INFORMATIVO DEI CAMPI DEL RECORD DATI

Campo 2, 3, 4	Identificano univocamente la struttura (codice regionale).
Campo 6	Contiene il codice fiscale del Direttore (necessario per la validazione del codice fiscale)
Campi 7, 8, 9, 10, 11, 12	Dati anagrafici del Direttore (necessari per la validazione del codice fiscale).
Campi 13, 14, 15, 16	Dati di residenza del Direttore.
Campo 18	Budget di riferimento (espresso in euro)
Campi 19, 20, 21, 22, 23, 24, 25	Codice fiscale e dati anagrafici del Direttore restituiti dal processo di validazione (risultanti in AT)
Campi 26, 27, 28, 29	Dati di residenza restituiti dal processo di validazione (risultanti in AT)
Campo 31	Stato di soggetto deceduto. Vale: ' 0 ' = soggetto in vita ' 1 ' = soggetto defunto
Campo 32	Valorizzato solo se lo stato di soggetto deceduto è impostato ad 1
Campo 33	Fonte della comunicazione del decesso. Assume i seguenti valori: - 0 soggetto non deceduto

	<ul style="list-style-type: none"> - 1 dal comune tramite operazioni TP - 2 dal comune tramite invio elaborato batch - 3 da dichiarazione dei redditi - 4 da successione ereditaria - 5 da INPS - 6 da Ministero del Tesoro - 7 da Uffici finanziari
Campo 34	<p>Presenza indirizzo. Assume i seguenti valori:</p> <p>' 0 ' se presente,</p> <p>' 1 ' se assente</p>
Campo 35	<p>Esito di validazione del codice fiscale del Direttore. Vale:</p> <ul style="list-style-type: none"> - ' 1 ' il soggetto e' stato individuato in AT a partire dal CF e dai dati anagrafici comunicati dall' Ente; i CF scaturiti (si può trattare anche di collegati) coincidono tra loro e i dati anagrafici in AT sono coincidenti con quelli comunicati dall' Ente; - ' 2 ' il soggetto e' stato individuato in AT a partire dal CF e dai dati anagrafici comunicati dall' Ente; i CF scaturiti (si può trattare anche di collegati) coincidono tra loro ma i dati anagrafici in AT non sono coincidenti con quelli comunicati dall' Ente; - ' 3 ' il soggetto e' stato individuato in AT a partire dai dati anagrafici comunicati dall' Ente; il CF comunicato dall' Ente risulta errato o non reperibile in AT; i dati anagrafici in AT sono coincidenti con quelli comunicati dall' Ente; - ' 4 ' sono stati individuati due soggetti diversi in AT; uno a partire dal CF ed un altro a partire dai dati anagrafici comunicati dall' Ente; - ' 5 ' il soggetto e' stato individuato in AT a partire dai dati anagrafici comunicati dall' Ente; il CF non e' stato comunicato dall' Ente; i dati anagrafici in AT sono coincidenti con quelli comunicati dall' Ente; - ' 6 ' il soggetto e' stato individuato in AT solo a partire dal CF comunicato dall' Ente; i dati anagrafici comunicati dall' Ente non hanno individuato un soggetto in AT; - ' 7 ' il soggetto e' stato individuato in AT a partire dal CF comunicato dall' Ente (CF omocodie risolto); i dati anagrafici in AT sono coincidenti con quelli comunicati dall' Ente; - ' 8 ' il soggetto e' stato individuato in AT a partire dai dati anagrafici comunicati dall' Ente; il CF comunicato dall' Ente risulta assente, errato o non reperibile in AT; i dati anagrafici in AT non sono coincidenti con quelli comunicati dall' Ente; - ' 9 ' il soggetto non e' stato individuato in AT. <p>I valori 1, 5, 7 si riferiscono a situazione anagrafica del Direttore corretta (propedeutica</p>

	all'inserimento nella banca dati del Sistema TS); I valori 2, 3, 4, 6 e 8 necessitano di una verifica e correzione dei dati da parte dell'ASL Il valore 9 necessita di una verifica diretta con il Direttore attraverso la richiesta del tesserino del CF.
Campo 36	Esito di correttezza dati della Struttura. Assume i seguenti valori: '0' - Struttura inseribile in banca dati. da 'A' a 'Z' - Struttura non inseribile in banca dati per motivazioni correlate alla fornitura.



DIRETTORI DELLE STRUTTURE SPECIALISTICHE - Record di coda

Progressivo campo	Posizione	Lunghezza	Descrizione del campo	Input / Output	Tipologia
1.	1 - 1	1	Tipo record (valore 9)	I	N
2.	2 - 4	3	Codice – Regione	I	AN
3.	5 - 7	3	Campo riservato	I	AN
4.	8 - 10	3	Sigla identificativa fornitura Il campo deve essere impostato dall'ente con il valore "SSA"	I	AN
5.	11 - 13	3	Progressivo invio	I	N
6.	14 - 15	2	Progressivo file/supporto (in caso di utilizzo di supporti magnetici)	I	N
7.	16 - 17	2	Numero totale file/supporti dell'invio (in caso di utilizzo di supporti magnetici)	I	N
8.	18 - 25	8	Data creazione (aaaammgg)	I	N
9.	26 - 33	8	Data elaborazione MEF (aaaammgg)	O	N
10.	34 - 41	8	Data ultimo release Software (aaaammgg)	O	N
11.	42 - 47	6	Numero codici fiscali validati di tipo = 1	O	N
12.	48 - 53	6	Numero codici fiscali validati di tipo = 2	O	N
13.	54 - 59	6	Numero codici fiscali validati di tipo = 3	O	N
14.	60 - 65	6	Numero codici fiscali validati di tipo = 4	O	N
15.	66 - 71	6	Numero codici fiscali validati di tipo = 5	O	N
16.	72 - 77	6	Numero codici fiscali validati di tipo = 6	O	N
17.	78 - 83	6	Numero codici fiscali validati di tipo = 7	O	N
18.	84 - 89	6	Numero codici fiscali validati di tipo = 8	O	N
19.	90 - 95	6	Numero codici fiscali non validati di tipo = 9	O	N
20.	96 - 568	473	Campo riservato	O	AN

NOTE SUL CONTENUTO INFORMATIVO DEI CAMPI DEL RECORD DI CODA

Campi 2, 3, 4, 5, 6	sono utilizzati per identificare univocamente l'archivio, pertanto non possono essere attribuiti gli stessi valori del progressivo di invio e del progressivo supporto ad archivi distinti facenti parte della stessa fornitura.
Campi 9, 10	Non devono essere impostati dall'Ente. Contengono rispettivamente la data di elaborazione dei dati da parte del MEF e la data relativa all'ultimo aggiornamento del Software utilizzato.



3.7 INFORMAZIONI RELATIVE AL PRONTUARIO FARMACEUTICO E AI PRONTUARI TERAPEUTICI NAZIONALI

Il Ministero della salute e l'Agenzia del farmaco trasmettono, con modalità telematica, per quanto di rispettiva competenza, gli elenchi dei prontuari nazionali, l'elenco dei prodotti in assistenza integrativa regionale (ad esempio: diagnostici, dietetici, medicazione e/o altri eventuali prodotti a valenza sanitaria erogabili in regime di assistenza regionale), nonché l'elenco dei prodotti di nomenclatore (ad esempio: prodotti per stomia, prodotti ed ausili per l'incontinenza, cateteri, protesi).


Il Ministero della salute e l'Agenzia del farmaco trasmettono altresì, con modalità telematica, le informazioni pervenute dalle regioni relativamente alle eventuali variazioni:

- dei prontuari con le codifiche aggiuntive di carattere regionale;
- di concedibilità, di competenza regionale, relativamente a quanto contenuto nei prontuari.

Gli elenchi devono essere trasmessi almeno 90 giorni prima della data di attivazione di ciascuna regione, secondo quanto previsto al comma 6, dell'articolo 50 delle legge 326/2003. Nelle more della predisposizione dei prontuari da parte del Ministero della salute e dell'Agenzia del farmaco, il Ministero dell'economia e delle finanze provvede, d'intesa con il Ministero della salute, alla raccolta delle informazioni reperibili localmente.

Le regioni provvedono, contestualmente ad ogni variazione ai dati forniti e alla pubblicazione del relativo provvedimento nel BUR, a mantenere aggiornate le informazioni fornite al Ministero della salute e all'Agenzia del farmaco.

Il Ministero della salute e l'Agenzia del farmaco provvedono, contestualmente ad ogni variazione ai dati forniti e alla pubblicazione del relativo provvedimento in Gazzetta Ufficiale o BUR, a mantenere aggiornate le informazioni fornite alle competenti strutture del Ministero dell'economia e delle finanze.



PRONTUARIO FARMACEUTICO E PRONTUARI TERAPEUTICI NAZIONALI – RECORD DI TESTA

Progressivo campo	Posizione	Lunghezza	Descrizione del campo	Input / Output	Tipologia
1.	1 - 1	1	Tipo record (valore 0)	I	N
2.	2 - 7	6	Codice - Agenzia del farmaco (valore: AGFARM)	I	AN
3.	8 - 10	3	Sigla identificativa fornitura - Il campo deve essere impostato dall'ente con il valore "PTN"	I	AN
4.	11 - 13	3	Progressivo invio	I	N
5.	14 - 15	2	Progressivo file/supporto (nel caso di utilizzo supporti magnetici)	I	N
6.	16 - 17	2	Numero totale file/supporti (nel caso di utilizzo supporti magnetici)	I	N
7.	18 - 25	8	Data creazione (formato aaaammgg)	I	N
8.	26 - 33	8	Data elaborazione MEF (formato aaaammgg)	O	N
9.	34 - 744	711	Campo riservato	O	AN



PRONTUARIO FARMACEUTICO E PRONTUARI TERAPEUTICI NAZIONALI – Record di dettaglio

Progressivo campo	Posizione	Lunghezza	Descrizione del campo	Input / Output	Tipologia
1.	1-1	1	Tipo record		AN
2.	2-4	3	Codice regione		AN
3.	5-13	9	Codice Prodotto – Base 10		AN
4.	14-26	13	Codice EAN 13/ EAN 8		AN
5.	27-126	100	Descrizione Prodotto		AN
6.	127-130	4	Forma Farmaceutica		AN
7.	131-170	40	Descrizione forma farmaceutica		AN
8.	171-172	2	Via Somministrazione		AN
9.	173-212	40	Descrizione via somministrazione		AN
10.	213-216	4	Codice Ditta produttrice		AN
11.	217-256	40	Descrizione ditta		AN
12.	257-260	4	Codice Ditta Titolare AIC/Codice Linea prodotto		AN
13.	261-300	40	Descrizione ditta AIC/Codice Linea prodotto		AN
14.	301-301	1	Prescrivibilità (S/N)		AN
15.	302-302	1	Sigla SSN		AN
16.	303-342	40	Descrizione sigla SSN completa		AN
17.	343-343	1	Distribuzione per Conto (S/N)		AN
18.	344-345	2	IVA		AN
19.	346-352	7	Codice ATC		AN
20.	353-358	6	Sostanze e Sale		AN
21.	359-398	40	Descrizione sostanza e sale		AN
22.	399-401	3	Codice Raggruppamento Prodotti		AN
23.	402-402	1	Codice Segnalazione Prodotto		AN
24.	403-410	8	Data Validità e/o data Aggiornamento (AAAAMMGG)		AN
25.	411-411	1	Prod. Stupefacente F.U.		AN
26.	412-415	4	Scadenza in numero di giorni		N
27.	416-416	1	Codice Destinazione Prodotto		AN
28.	417-418	2	Codice Contenitore		AN

29.	419-458	40	Descrizione codice contenitore		AN
30.	459-461	3	Tipo e classe Doping		AN
31.	462-561	100	Nota doping		AN
32.	562-564	3	Codice Nota AIFA (ex CUF)		AN
33.	565-565	1	Pluriprescrivibili (S/N)		AN
34.	566-568	3	Codice Categoria Ricetta		AN
35.	569-608	40	Descrizione codice categoria ricetta		AN
36.	609-609	1	Doppia Distribuzione (S/N)		AN
37.	610-618	9	Codice Nomendatore		AN
38.	619-627	9	Codice Aggiaccio		AN
39.	628-635	8	Data Ingresso SSN		AN
40.	636-643	8	Data Uscita SSN		AN
41.	644-644	1	Prodotto Flebodisi		AN
42.	645-649	5	Gruppo Merceologico		AN
43.	650-689	40	Descrizione gruppo merceologico		AN
44.	690-696	7	Prezzo al Pubblico		N
45.	697-703	7	Prezzo Riferimento		N
46.	704-712	9	Prezzo AIR / Nomendatore		N
47.	713-716	4	Percentuale AIR/Nomendatore		N
48.	717-725	9	Sostituisce il		AN
49.	726-734	9	Sostituito dal		AN
50.	735-737	3	Codice ASL da Aggiornare		AN
51.	738-739	2	Suddivisione Aggiornamento		AN
52.	740-740	1	Prodotto Sottoposto a Monitoraggio Intensivo		AN
53.	741-741	1	Indicazione di caricamento in archivio		N
54.	742-742	1	Presenza errori formali	O	AN
55.	743-744	2	Progressivo campo errato	O	N

NOTE SUL CONTENUTO INFORMATIVO DEI CAMPI DEL RECORD DATI

Campo 1	<p>Tipo record – obbligatorio</p> <p>Identifica il tipo di variazione che deve subire il record di banca dati, può essere:</p> <p>E = Eliminazione Prodotto</p> <p>F = Variazione Futura Campi</p> <p>M = Variazione Codice prodotto – Base 10</p> <p>N = Nuovo Inserimento</p> <p>R = Ripristino record completo</p> <p>V = Variazione Campi</p> <p>per il tipo record uguale a “(N) nuovo” o “(R) ripristino” si devono compilare tutti i campi del record;</p> <p>per il tipo record “(V) variazione” si devono compilare solo i campi da variare e la “data di validità e/o data aggiornamento”, lasciando vuoti gli altri;</p> <p>per il tipo record “(F) variazione futura” si devono compilare solo i campi da variare e la “data di validità e/o data aggiornamento” a partire dalla quale tali variazioni entrano in vigore. Tutte le variazioni future (F) verranno riproposte come (V) quando scadranno;</p> <p>per il tipo record “(M) cambio codice ministeriale” si deve intendere che l’unica variazione è inerente il codice prodotto Base 10, che deve essere inserito nel campo “codice aggancio”;</p> <p>per il tipo record “(E) eliminazione” si può indicare solo il codice prodotto base 10 che deve essere escluso dalla base dati.</p>
Campo 2	<p>Il codice Regione è diverso da spazio solo se il contenuto del record si riferisce ad una specifica Regione, in questo caso può valere:</p> <p>010 - Regione Piemonte</p> <p>020 - Regione Autonoma Val d'Aosta</p> <p>030 - Regione Lombardia</p> <p>041 – Provincia Autonoma di Bolzano</p> <p>042 – Provincia Autonoma di Trento</p> <p>050 - Regione Veneto</p> <p>060 - Regione Friuli Venezia Giulia</p> <p>070 - Regione Liguria</p> <p>080 - Regione Emilia Romagna</p> <p>090 - Regione Toscana</p> <p>100 - Regione Umbria</p> <p>110 - Regione Marche</p> <p>120 - Regione Lazio</p>

	<p>130 - Regione Abruzzo</p> <p>140 - Regione Molise</p> <p>150 - Regione Campania</p> <p>160 - Regione Puglia</p> <p>170 - Regione Basilicata</p> <p>180 - Regione Calabria</p> <p>190 - Regione Sicilia</p> <p>200 - Regione Sardegna</p>
Campo 3	<p>Codice Prodotto-Base 10 – obbligatorio</p> <p>Codice del prodotto-Codice Ottico Base 10: codice AIC per il farmaco, codice “paraf” per prodotti diversi dal farmaco (parafarmaco).</p>
Campo 4	<p>Codice EAN 13/ EAN 8</p> <p>Codice di Lettura ottico Europeo, assegnato dalla Ditta alla confezione, composto da 13 cifre o da 8 allineate a sinistra.</p>
Campo 5	<p>Descrizione Prodotto – obbligatorio</p> <p>Descrizione completa del prodotto con eventuale dosaggio e confezionamento</p>
Campo 6 e 7	<p>Forma Farmaceutica e relativa descrizione</p> <p>Forma Farmaceutica in cui si presenta il prodotto, es.: CPS (capsule); GTT (Gocce); etc.,</p>
Campo 8 e 9	<p>Via Somministrazione e relativa descrizione</p> <p>Codice della via di somministrazione valida per il prodotto (es: EV (Endovena).</p>
Campo 10 e 11	<p>Codice Ditta produttrice e relativa descrizione – obbligatorio</p> <p>Codice Ditta Produttrice del prodotto, o meglio, se diversa dalla proprietaria del marchio, ditta concessionaria alla vendita</p>
Campo 12 e 13	<p>Codice Ditta Titolare AIC / codice linea prodotto e relativa descrizione – obbligatorio per farmaci</p> <p>Identifica per il Farmaco il Codice della ditta titolare AIC, mentre per il Parafarmaco identifica il codice della linea o marchio del prodotto.</p>
Campo 14	<p>prescrivibilità – obbligatorio</p> <p>Identifica la classificazione di rimborso da parte del SSN (Servizio Sanitario Nazionale) del farmaco: A (Esente ticket – totalmente rimborsabile), C (non mutuabile), H (medicinali ospedalieri), “spazio” (parafarmaco).</p>
Campo 15 e 16	<p>Sigla SSN e relativa descrizione</p> <p>Assegna la Sigla di prescrivibilità SSN o definisce una particolarità del prodotto, es.: M (Multipla Prescrizione) o P (Sostanza stupefacente o psicotropa)</p>
Campo 17	<p>Distribuzione per Conto (S/_)</p>

	Segnalazione (S) se il prodotto è soggetto alla forma di Distribuzione per Conto (legge 16 Nov 2001, n. 405)
Campo 18	IVA – obbligatorio Codice aliquota IVA assegnata al prodotto: es. IVA 10% per farmaci e dietetici.
Campo 19	Codice ATC – obbligatorio per farmaci Classificazione Anatomico Terapeutica Chimica del Farmaco
Campo 20 e 21	Sostanza e Sale e relativa descrizione Identifica il principio attivo espresso come Sostanza base o un suo sale. Il codice della sostanza e' composta da 6 (sei) cifre di cui le ultime 2 (due) sono 00 (zeri) per la sostanza base, diversamente 01, 02, ecc. per i Sali..
Campo 22	Codice raggruppamento prodotti Codice che Raggruppa Prodotti per similitudine, relativamente alle sostanze nella forma farmaceutica e via di somministrazione, per prodotti di cui agli elenchi emessi dal Ministero della Salute con prezzo di riferimento – per questi il campo è obbligatorio.
Campo 23	Codice Segnalazione Prodotto -obbligatorio Rappresenta una segnalazione sulla commerciabilità del prodotto. Al valore R-Revoca su rinuncia della ditta produttrice, deve essere associata la data di decorrenza nel campo “data validità aggiornamento”, che corrisponde alla data in cui il farmaco non può essere più dispensato al pubblico; I valori N (Farmaco registrato ma non ancora in commercio), E (Esaurimento scorte) non hanno data di decorrenza. La lista dei valori è la seguente: C = Cambio Composizione D = Decad.di Registrazione E = Esaurimento Scorte I = Ritiro dal commercio E = Rev.Ministeriale N = Non in Commercio R = Rev. Per Rinuncia S = Sosp.Autorizzazione Spazio = rimanenti casi
Campo 24	Data validità e/o data aggiornamento – obbligatorio Data Validità e/o Aggiornamento, riportata come (aaaammgg), è la data a partire dalla quale ha validità una determinata variazione. Tale campo è in relazione con il “tipo record”. In particolare, se un prodotto come prescrivibile passa da classe C a classe A, tale data

	va intesa come data di ingresso nel SSN; se viceversa , va intesa come data di uscita SSN; se il record è di tipo N (Nuovo) diviene la data di Nascita del prodotto, se il record di variazione porta un codice Segnalazione/Congelamento diviene la data dalla quale ha validità la segnalazione, se la variazione porta un prezzo, questa è la data effettiva attuazione del nuovo prezzo , etc...
Campo 25	Prodotto stupefacente F. U. – obbligatorio per farmaci relativi alla farmacopea ufficiale. Impostato come da tabella stupefacente secondo la Farmacopea Ufficiale.
Campo 26	Scadenza in numero di giorni Scadenza prodotto espressa in giorni
Campo 27	Codice Destinazione Prodotto Identifica se il prodotto ha una destinazione particolare: A = adulti; B = Bambini; E = entrambi.
Campo 28 e 29	Codice Contenitore e relativa descrizione Codice Formato della confezione. Es.: 01 (Astuccio); 02 (Blister); etc..
Campo 30	Tipo e classe Doping Codice della classificazione doping relazionata al prodotto.
Campo 31	Nota doping Descrizione riferita al tipo e alla classe doping.
Campo 32	Codice Nota AIFA (ex CUF) – obbligatorio per i farmaci che necessitano di tale nota. Nota AIFA assegnata al farmaco dall'Agenzia del farmaco. In alcuni casi il codice è rappresentato da una numerazione fittizia, come nel caso di attribuzione di più note allo stesso prodotto.
Campo 33	Pluriprescrivibili (S/N) – obbligatorio Segnalazione se è prescrivibile più di una confezione del prodotto per ogni ricetta medica.
Campo 34 e 35	Categoria Ricetta e relativa descrizione – obbligatorio per farmaci Assegna le modalità prescrittive del prodotto e appartenenza o meno del prodotto ad una categoria.
Campo 36	Doppia Distribuzione (S/N) - obbligatorio Segnalazione (S) se il farmaco è soggetto alla doppia distribuzione da parte delle farmacie private e delle strutture pubbliche del Servizio Sanitario.
Campo 37	Codice Nomendatore - obbligatorio per prodotti di nomendatore Codice Nomendatore assegnato al prodotto.
Campo 38	Codice Aggancio Se tipo record è (M) cambio Codice Base 10 questo campo indica il nuovo codice Base 10 per il prodotto, altrimenti indica che il prodotto ha cambiato codice e qual era il codice

	Base 10 precedente.
Campo 39	Data Ingresso SSN Identifica la data di inizio della classificazione di rimborso da parte del SSN (Servizio Sanitario Nazionale) del farmaco nel formato aaaammgg
Campo 40	Data Uscita SSN Identifica la data di fine della classificazione di rimborso da parte del SSN (Servizio Sanitario Nazionale) del farmaco nel formato aaaammgg.
Campo 41	Prodotto Flebodisi – obbligatorio Se contiene (F) è un prodotto somministrabile per Fleboclisi; se contiene (M) è un prodotto in confezione Monodose, altrimenti nessuno dei due.
Campo 42 e 43	Gruppo Merceologico e relativa descrizione – obbligatorio Codice di Suddivisione Merceologica, strutturato a livelli (xx:yy:z).
Campo 44	Prezzo al Pubblico - obbligatorio Prezzo al pubblico, se vuoto, il prezzo è discrezionale, ossia la ditta non fornisce un prezzo consigliato di vendita, quindi, la sua gestione è affidata all'utente del sistema. Le ultime 2 posizioni del campo sono da considerarsi come centesimi.
Campo 45	Prezzo di Riferimento - obbligatorio se presente codice raggruppamento Prezzo di riferimento del farmaco per il Servizio Sanitario Nazionale, ossia il prezzo massimo di rimborso alla farmacia da parte del SSN. Si tratta di un dato regionale, secondo modalità stabilite dai competenti Assessorati alla Sanità. Le ultime 2 posizioni del campo sono da considerarsi come centesimi.
Campo 46	Prezzo AIR /Nomenclatore – obbligatorio per prodotti AIR/nomenclatore, alternativo con il campo “Percentuale AIR / nomenclatore” Prezzo Assistenza Integrativa o prezzo nomenclatore se impostato il “codice nomenclatore”. Il campo riporta il valore rimborsato dalle regioni alla farmacia nel caso di vendita di prodotto AIR o nomenclatore. Le ultime 4 posizioni del campo sono da considerarsi come centesimi.
Campo 47	Percentuale AIR/ nomenclatore – obbligatorio per prodotti AIR/nomenclatore, alternativo con il campo “Prezzo AIR/ nomenclatore” Indica la % di sconto regionale sul prezzo di riferimento di un prodotto AIR o di nomenclatore se impostato il “codice nomenclatore”.
Campo 48	Sostituisce il Codice Base 10 del prodotto che è stato sostituito da questa nuova confezione.
Campo 49	Sostituito dal Codice Base 10 del prodotto della nuova confezione che sostituisce questo prodotto.

Campo 50	<p>Codice ASL da Aggiornare -</p> <p>È obbligatorio valorizzare questo campo se i dati del record vanno considerati solo associati ad una ASL specifica, da prendere in correlazione con la indicazione della regione inviante (riportata nel record di testa). Obbligatorio se viene impostato il campo "Codice Suddivisione Aggiornamento".</p>
Campo 51	<p>Codice Suddivisione Aggiornamento</p> <p>Indica il tipo farmacia. È obbligatorio valorizzare questo campo se i dati del record vanno considerati associati, oltre che ad una ASL specifica, anche a una particolare tipologia di farmacia. (da prendere solo in correlazione con la indicazione della ASL di riferimento e della regione inviante).</p> <p>Vale (in base al fatturato e all'ubicazione):</p> <p>1 = RURALE inferiore 2 = RURALE superiore 3 = RURALE Sussidiata inferiore 4 = RURALE Sussidiata superiore 5 = URBANA inferiore 6 = URBANA superiore</p> <p>Per superiore ed inferiore si intende il limite minimo e massimo di fatturato stabilito dalle disposizioni</p>
Campo 52	<p>Prodotto sottoposto a monitoraggio intensivo</p> <p>Segnalazione se il prodotto è sottoposto a "monitoraggio intensivo". Vale S/N.</p>
Campo 53	<p>Indicazione di caricamento in archivio vale:</p> <p>0 in assenza di errori 1 se presenti errori che ne invalidano il caricamento in archivio.</p>
Campo 54	<p>Presenza errori formali – Il campo è utilizzato dal MEF per indicare il riscontro di un errore nel record (in questo caso viene impostato ad "E"). Si abbina con il campo "progressivo campo errato"</p>
Campo 55	<p>Progressivo campo errato - Il campo è utilizzato dal MEF per indicare il progressivo del campo riscontrato errato</p>



PRONTUARIO FARMACEUTICO E PRONTUARI TERAPEUTICI NAZIONALI - Record di coda

Progressivo campo	Posizione	Lunghezza	Descrizione del campo	Input / Output	Tipologia
1.	1 - 1	1	Tipo record (valore 9)	I	N
2.	2 - 7	6	Codice – Agenzia del farmaco (valore: AGFARM)	I	AN
3.	8 – 10	3	Sigla identificativa fornitura Il campo deve essere impostato dall'ente con il valore "PTN"	I	AN
4.	11 – 13	3	Progressivo invio	I	N
5.	14 - 15	2	Progressivo file/supporto (nel caso di utilizzo supporti magnetici)	I	N
6.	16 - 17	2	Numero totale file/supporti (nel caso di utilizzo supporti magnetici)	I	N
7.	18 - 25	8	Data creazione (formato aaaammgg)	I	N
8.	26 - 31	6	Totale record dati presenti nel file	I	N
9.	32 - 744	713	Campo riservato	O	AN



3.8 INFORMAZIONI RELATIVE AL NOMENCLATORE TARIFFARIO DELLE PRESTAZIONI SPECIALISTICHE AMBULATORIALI

Il Ministero della salute trasmette, con modalità telematica, gli elenchi del Nomenclatore tariffario delle prestazioni specialistiche ambulatoriali rimborsabili dal Servizio sanitario nazionale.

Il Ministero della salute trasmette altresì, con modalità telematica, eventuali variazioni di carattere regionale.

Gli elenchi devono essere trasmessi almeno 90 giorni prima della data di attivazione di ciascuna regione, secondo quanto previsto al comma 6, dell'articolo 50 della legge 326/2003.

Le regioni provvedono, contestualmente ad ogni modifica del Nomenclatore tariffario delle prestazioni specialistiche ambulatoriali ed alla pubblicazione del relativo provvedimento nel BUR, a mantenere aggiornate le informazioni fornite al Ministero della salute.

Il Ministero della salute provvede, contestualmente ad ogni modifica del Nomenclatore tariffario delle prestazioni specialistiche ambulatoriali e alla pubblicazione del relativo provvedimento in Gazzetta Ufficiale o BUR, a mantenere aggiornate le informazioni fornite alle competenti strutture del Ministero dell'economia e delle finanze.



**NOMENCLATORE TARIFFARIO DELLE PRESTAZIONI SPECIALISTICHE AMBULATORIALI - Record di
testa**

Progressivo campo	Posizione	Lunghezza	Descrizione del campo	Input / Output	Tipologia
1.	1 - 1	1	Tipo record (valore 0)	I	N
2.	2 - 7	6	Codiœ – Ministero della Salute (valore: MINSAL)	I	AN
3.	8 – 10	3	Sigla identificativa fornitura Il campo deve essere impostato dall'ente con il valore " NOM "	I	AN
4.	11 - 13	3	Progressivo invio	I	N
5.	14 - 15	2	Progressivo file/supporto (nel caso di utilizzo supporti magnetici)	I	N
6.	16 - 17	2	Numero totale file/supporti (nel caso di utilizzo supporti magnetici)	I	N
7.	18 - 25	8	Data creazione (formato aaaammgg)	I	N
8.	26 - 33	8	Data elaborazione MEF (formato aaaammgg)	O	N
9.	34 - 289	256	Campo riservato	O	AN



**NOMENCLATORE TARIFFARIO DELLE PRESTAZIONI SPECIALISTICHE AMBULATORIALI -
Record di dettaglio**

Progressivo campo	Posizione	Lunghezza	Descrizione del campo	Input / Output	Tipologia
1.	1-1	1	Tipo record	I	AN
2.	2.4	3	Codice Regione	I	AN
3.	5-13	9	Codice prestazione	I	AN
4.	14-63	50	Denominazione prestazione	I	AN
5.	64-65	2	Branca prestazione 1	I	AN
6.	66-105	40	Descrizione branca prestazione 1	I	AN
7.	106-107	2	Branca prestazione 2	I	AN
8.	108-147	40	Descrizione branca prestazione 2	I	AN
9.	148-149	2	Branca prestazione 3	I	AN
10.	150-189	40	Descrizione branca prestazione 3	I	AN
11.	190-191	2	Branca prestazione 4	I	AN
12.	192-231	40	Descrizione branca prestazione 4	I	AN
13.	232-238	7	Tariffa nazionale	I	N
14.	239-245	7	Tariffa regionale	I	N
15.	246-246	1	Prestazione specialistica ciclica (S/N)	I	AN
16.	247-248	2	Numero massimo di sedute	I	N
17.	249-249	1	Prestazione con utilizzo di farmaci (S/N)	I	AN
18.	250-250	1	Tariffa comprensiva del prezzo del farmaco (S/N)	I	AN
19.	251-258	8	Data di entrata in vigore	I	AN
20.	259-266	8	Data fine	I	AN
21.	267-274	8	Data validità e/o aggiornamento	I	AN
22.	275-275	1	Indicatore di caricamento in archivio	I	AN
23.	276-284	9	Codice aggancio	I	AN
24.	285-286	2	Note prestazione	I	AN
25.	287-287	1	Presenza errori formali	O	AN
26.	288-289	2	Progressivo campo errato	O	N

NOTE SUL CONTENUTO INFORMATIVO DEI CAMPI DEL RECORD DATI

Campo 1	<p>Tipo record - obbligatorio</p> <p>Identifica il tipo di variazione che deve subire il record di banca dati, può essere:</p> <p>E = Eliminazione Prestazione specialistica F = Variazione Futura Campi M = Variazione Codice Prestazione specialistica N = Nuovo Inserimento R = Ripristino record completo V = Variazione Campi</p> <p>per il tipo record uguale a "(N) nuovo" o "(R) ripristino" si devono compilare tutti i campi del record;</p> <p>per il tipo record "(V) variazione" si devono compilare solo i campi da variare e la "data di validità e/o data aggiornamento", lasciando vuoti gli altri;</p> <p>per il tipo record "(F) variazione futura" si devono compilare solo i campi da variare e la "data validità e/o aggiornamento" a partire dalla quale tali variazioni entrano in vigore.</p> <p>Tutte le variazioni future (F) verranno riproposte come (V) quando scadranno;</p> <p>per il tipo record "(M) cambio codice ministeriale" si deve intendere che l'unica variazione è inerente il codice prestazione specialistica, che deve essere inserito nel campo "codice aggancio";</p> <p>per il tipo record "(E) eliminazione" si può indicare solo il codice esenzione che deve essere escluso dalla base dati.</p>
Campo 2	<p>Il codice Regione è diverso da spazio solo se il contenuto del record si riferisce ad una specifica Regione, in questo caso può valere:</p> <p>010 – Regione Piemonte 020 – Regione Autonoma Val d'Aosta 030 – Regione Lombardia 041 – Trentino Alto Adige (Bolzano) 042 – Trentino Alto Adige (Trento) 050 – Regione Veneto 060 – Regione Friuli Venezia Giulia 070 – Regione Liguria 080 – Regione Emilia Romagna 090 – Regione Toscana 100 – Regione Umbria 110 – Regione Marche 120 – Regione Lazio</p>

	130 – Regione Abruzzo 140 – Regione Molise 150 – Regione Campania 160 – Regione Puglia 170 – Regione Basilicata 180 – Regione Calabria 190 – Regione Sicilia 200 – Regione Sardegna
Campo 3	Codice prestazione - obbligatorio contiene il codice della prestazione specialistica
Campo 4	Denominazione prestazione - obbligatorio
Campo 5 e 6	Branca prestazione 1 e relativa descrizione - obbligatori Campo contenente la branca da associare alla prestazione
Campo 7 e 8	Branca prestazione 2 e relativa descrizione Campo contenente la branca da associare alla prestazione
Campo 9 e 10	Branca prestazione 3 e relativa descrizione Campo contenente la branca da associare alla prestazione
Campo 11 e 12	Branca prestazione 4 e relativa descrizione Campo contenente la branca da associare alla prestazione
Campo 13	Tariffa nazionale - obbligatorio Contiene la tariffa della prestazione a carico dell'assistito a livello nazionale Le ultime 2 posizioni del campo sono da considerarsi come centesimi.
Campo 14	Tariffa regionale Contiene la tariffa della prestazione a carico dell'assistito stabilita dalla regione quando diversa da quella nazionale. Le ultime 2 posizioni del campo sono da considerarsi come centesimi.
Campo 15	Prestazione specialistica ciclica Indica se si tratta di prestazione che prevede più cicli: contiene S/N
Campo 16	Numero massimo di sedute obbligatorio se il campo precedente vale S. Indica il numero massimo di sedute prescrivibili per una prestazione nell'ambito di una ricetta.
Campo 17	Prestazione con utilizzo di farmaci. Indica se la prestazione è associata a farmaci: contiene S/N
Campo 18	Tariffa comprensiva del prezzo del farmaco: contiene i valori S/N. E' impostato soltanto se il campo 17 vale S.
Campo 19	Data di entrata in vigore. Indica l'inizio validità della prestazione e/o dei suoi campi associati. (Formato aaaammgg) - obbligatorio

Campo 20	Data fine. Indica la data di scadenza della prestazione e/o dei suoi campi associati (Formato aaaammgg)
Campo 21	Data validità e/o aggiornamento. Riportata come aaaammgg, è legata al "tipo record"
Campo 22	Indicatore di caricamento in archivio vale: 0 in assenza di errori 1 se presenti errori che ne invalidano il caricamento in archivio.
Campo 23	Codice Aggancio Se tipo record è (M) cambio Codice prestazione, questo campo indica il nuovo codice da attribuire alla prestazione specialistica, altrimenti indica che il prodotto ha cambiato codice e qual era il codice precedente
Campo 24	Note prestazione Indica se la prestazione deve essere svolta in particolari strutture: H - indica prestazioni erogabili in ambulatori situati presso istituzioni di ricovero ovvero ambulatori protetti R - indica prestazioni erogabili solo in ambulatori dotati di particolari requisiti I - per ulteriori prestazioni erogate RI - prestazioni erogate esclusivamente in ospedali dotati di Pronto Soccorso
Campo 25	Presenza errori formali - Il campo è utilizzato dal MEF per indicare il riscontro di un errore nel record (in questo caso viene impostato ad "E"). Si abbina con il campo "progressivo campo errato"
Campo 26	Progressivo campo errato - Il campo è utilizzato dal MEF per indicare il progressivo del campo riscontrato errato



**NOMENCLATORE TARIFFARIO DELLE PRESTAZIONI SPECIALISTICHE AMBULATORIALI -
Record di coda**

Progressivo campo	Posizione	Lunghezza	Descrizione del campo	Input / Output	Tipologia
1.	1 - 1	1	Tipo record (valore 9)	I	N
2.	2 - 7	6	Codiœ – Ministero della Salute (valore: MINSAL)	I	AN
3.	8 - 10	3	Sigla identificativa fornitura Il campo deve essere impostato dall'ente con il valore " NOM "	I	AN
4.	11 - 13	3	Progressivo invio	I	N
5.	14 - 15	2	Progressivo file/supporto (nel caso di utilizzo supporti magnetici)	I	N
6.	16 - 17	2	Numero totale file/supporti (nel caso di utilizzo supporti magnetici)	I	N
7.	18 - 25	8	Data creazione (formato aaaammgg)	I	N
8.	26 - 31	6	Totale record dati presenti nel file	I	N
9.	32 - 289	258	Campo riservato (valore : spazio)	O	AN



3.9 ARCHIVIO DEI MEDICI ABILITATI AD EFFETTUARE PRESCRIZIONI

L'invio, con modalità telematica, degli elenchi dei medici abilitati ad effettuare prescrizioni deve essere effettuato:

- dalle unità sanitarie locali, ovvero dalle regioni e dalle province autonome di Trento e Bolzano qualora delegate, relativamente ai medici abilitati ad effettuare prescrizioni a carico del servizio sanitario nazionale;
- dal Ministero della salute, relativamente ai medici del servizio di assistenza sanitaria naviganti (SASN).

Gli elenchi dei medici devono essere inviati almeno 120 giorni prima della data di attivazione di ciascuna regione, secondo quanto previsto al comma 6, dell'articolo 50 della legge 326/2003.

Per consentire l'allineamento dei codici fiscali con quelli dei medici, il Ministero dell'economia e delle finanze restituisce gli elenchi con il codice fiscale validato e i relativi dati anagrafici e di residenza presenti nel sistema informativo dell'Anagrafe Tributaria.

Le posizioni per le quali sono presenti errori o incongruenze, devono essere risolte e rinviate al Ministero dell'economia e delle finanze entro 30 giorni dalla data di segnalazione.

I soggetti che trasmettono gli elenchi dei medici provvedono, con frequenza giornaliera, a mantenere aggiornate le informazioni fornite alle competenti strutture del Ministero dell'economia e delle finanze.



MEDICI PRESCRITTORI - Record di testa

Progressivo campo	Posizione	Lunghezza	Descrizione del campo	Input / Output	Tipologia
1.	1 - 1	1	Tipo record (valore 0)	I	N
2.	2 - 4	3	Codice - Regione	I	AN
3.	5 - 7	3	Codice - ASL	I	AN
4.	8 - 10	3	Sigla identificativa fornitura Il campo deve essere impostato dall'ente con il valore "MED"	I	AN
5.	11 - 13	3	Progressivo invio	I	N
6.	14 - 15	2	Progressivo file/supporto (in caso di utilizzo di supporti magnetici)	I	N
7.	16 - 17	2	Numero totale file/supporti dell'invio (in caso di utilizzo di supporti magnetici)	I	N
8.	18 - 25	8	Data creazione (aaaammgg)	I	N
9.	26 - 33	8	Data elaborazione MEF (aaaammgg)	O	N
10.	34 - 41	8	Data ultimo release Software (aaaammgg)	O	N
11.	42 - 743	702	Campo riservato	O	AN

NOTE SUL CONTENUTO INFORMATIVO DEI CAMPI DEL RECORD DI TESTA

Campo 2	<p>Il codice Regione assume i seguenti valori:</p> <ul style="list-style-type: none"> 010 - Regione Piemonte 020 - Regione Autonoma Val d'Aosta 030 - Regione Lombardia 041 - Trentino Alto Adige (Bolzano) 042 - Trentino Alto Adige (Trento) 050 - Regione Veneto 060 - Regione Friuli Venezia Giulia 070 - Regione Liguria 080 - Regione Emilia Romagna 090 - Regione Toscana
---------	--

	100 - Regione Umbria 110 - Regione Marche 120 - Regione Lazio 130 - Regione Abruzzo 140 - Regione Molise 150 - Regione Campania 160 - Regione Puglia 170 - Regione Basilicata 180 - Regione Calabria 190 - Regione Sicilia 200 - Regione Sardegna 999 – Ministero della salute
Campo 3	Il codice ASL deve essere impostato a zero in caso di invio da parte della Regione o da parte del Ministero della salute per i medici SASN
Campi 9, 10	Non devono essere impostati dall'Ente. Contengono rispettivamente la data di elaborazione dei dati da parte del MEF e la data relativa all'ultimo aggiornamento del Software utilizzato.
Campi 2, 3, 4, 5, 6	Sono utilizzati per identificare univocamente l'archivio, pertanto non possono essere attribuiti gli stessi valori del progressivo di invio e del progressivo supporto ad archivi distinti facenti parte della stessa fornitura.



MEDICI PRESCRITTORI - Record di dettaglio

Progressivo campo	Posizione	Lunghezza	Descrizione del campo	Input / Output	Tipologia
1.	1-1	1	Tipo record (valore 1)	I	N
2.	2-4	3	Codice Regione/Ministero della salute	I	AN
3.	5-7	3	Codice ASL/AO di competenza	I	AN
4.	8-17	10	Campo riservato all'Ente (codice del medico univoco in ambito ASL/AO)	I	AN
5.	18-33	16	Codice fiscale da validare	I	AN
6.	34-73	40	Cognome	I	AN
7.	74-113	40	Nome	I	AN
8.	114-114	1	Sesso (Valori: "M", "F")	I	AN
9.	115-122	8	Data di nascita – (aaaammgg)	I	N
10.	123-167	45	Comune o Stato estero di nascita	I	AN
11.	168-169	2	Provincia di nascita. Contiene la sigla automobilistica della provincia (RM=ROMA, EE=STATO ESTERO)	I	AN
12.	170-219	50	Indirizzo di residenza	I	AN
13.	220-224	5	C.A.P. di residenza	I	N
14.	225-269	45	Comune di residenza	I	AN
15.	270-271	2	Provincia di residenza	I	AN
16.	272-281	10	Codice della struttura presso cui si svolge l'attività	I	AN
17.	282-331	50	Struttura presso cui si svolge l'attività	I	AN
18.	332-381	50	Indirizzo studio medico/struttura (comprensivo di numero civico)	I	AN
19.	382-386	5	CAP studio medico/struttura	I	N
20.	387-431	45	Comune ubicazione studio medico/struttura	I	AN
21.	432-433	2	Sigla Provincia ubicazione studio medico/struttura	I	AN
22.	434-434	1	Tipo specializzazione.	I	AN
23.	435 - 450	16	Codice raggruppamento – medicina di gruppo	I	AN
24.	451 - 458	8	Data inizio attività nella ASL/AO (aaaammgg)	I	N
25.	459 - 466	8	Data fine attività nella ASL/AO (aaaammgg)	I	N
26.	467 - 482	16	Codice fiscale validato in AT	O	AN
27.	483 - 522	40	Cognome in AT	O	AN
28.	523 - 562	40	Nome in AT	O	AN
29.	563 - 563	1	Sesso (Valori: "M", "F") in AT	O	AN

30.	564 - 571	8	Data di nascita – (aaaammgg) in AT	O	N
31.	572 - 616	45	Comune o Stato estero di nascita in AT	O	AN
32.	617 - 618	2	Provincia di nascita. Contiene la sigla automobilistica della provincia (RM=ROMA, EE=STATO ESTERO) in AT	O	AN
33.	619 - 668	50	Indirizzo di residenza presente in A.T.	O	AN
34.	669 - 673	5	C.A.P. di residenza presente in A.T.	O	N
35.	674 - 718	45	Comune di residenza presente in A.T.	O	AN
36.	719 - 720	2	Provincia di residenza presente in A.T. .Contiene la sigla automobilistica della provincia (RM=ROMA)	O	AN
37.	721 - 728	8	Data di validità dell'indirizzo di residenza. (aaaammgg)	O	N
38.	729 - 729	1	Stato di soggetto deceduto.	O	N
39.	730 - 737	8	Data di decesso (aaaammgg)	O	N
40.	738 - 738	1	Fonte della comunicazione di decesso. Indica la fonte di provenienza della comunicazione del decesso.	O	N
41.	739 - 739	1	Presenza dell'indirizzo in A.T.	O	N
42.	740 - 740	1	Indicazione di medico multiplo (in ambito di fornitura).	O	N
43.	741 - 741	1	Indicazione di medico multiplo (in ambito nazionale).	O	N
44.	742 - 742	1	Esito di validazione.	O	AN
45.	743 - 743	1	Esito correttezza dati del medico.	O	AN

NOTE SUL CONTENUTO INFORMATIVO DEI CAMPI DEL RECORD DATI

Campi da 1 a 24	Campi impostati dall'ente mittente
Campi da 25 a 44	Campi impostati da A.T. in risposta
Campi 2, 3, 4	Identificano univocamente il soggetto (obbligatori)
Campo 4	Contiene una matricola utilizzata dall'Ente per identificare il medico. Se il codice utilizzato è esclusivamente numerico deve essere allineato a destra e le cifre non significative devono essere riempite con zero (es. 24 → 000000024)
Campo 5	Contiene il codice fiscale (necessario per la validazione del codice fiscale)
Campi 6, 7, 8, 9, 10, 11	Dati anagrafici del soggetto (necessari per la validazione del codice fiscale).
Campi 12, 13, 14, 15	Dati di residenza del soggetto.

Campo 16	Eventuale codice della struttura in cui opera il medico. Tale campo deve essere impostato nel caso in cui il medico svolga attività in diverse strutture. La codifica è quella adottata in ambito regionale.
Campi 16, 17, 18, 19, 20, 21	Campi necessari ma non obbligatori
Campo 22	Tipo specializzazione. (obbligatorio) Vale: F = Medico di medicina generale P = Pediatra di libera scelta H = Ospedaliero A = Specialista ambulatoriale (ex SUMAI) G = Guardia medica T = Guardia medica turistica C = Specialista di struttura privata accreditata U = Medico di azienda ospedaliero-universitaria D = Dipendente dei servizi territoriali ASL I = Medico INAIL Z = Specializzazione non compresa tra le precedenti X = Altro (tirocinanti, specializzandi, etc.)
Campo 23	Codice del raggruppamento – medicina di gruppo. Impostato a “spazi” per tutti i medici che non fanno parte di un raggruppamento.
Campo 24	Data di inizio attività nella struttura (obbligatoria)
Campo 25	Data di fine attività nella struttura (obbligatoria). Se il medico è in attività deve essere impostata a zero
Campo 26	Contiene il codice fiscale validato
Campi 27, 28, 29, 30, 31, 32	Dati anagrafici del soggetto.
Campi 33, 34, 35, 36	Dati di residenza del soggetto.
Campo 38	L'impostazione di questo campo è riservato al MEF. Vale: ' 0 ' = soggetto in vita ' 1 ' = soggetto defunto
Campo 39	Data del decesso impostata a zero se il soggetto è in vita
Campo 40	Fonte della comunicazione del decesso impostata dal MEF. Assume i seguenti valori: - 0 soggetto non deceduto


	<ul style="list-style-type: none"> - 1 dal comune tramite operazioni TP - 2 dal comune tramite invio elaborato batch - 3 da dichiarazione dei redditi - 4 da successione ereditaria - 5 da INPS - 6 da Ministero del Tesoro - 7 da Uffici finanziari
Campo 41	<p>Presenza indirizzo. Assume i seguenti valori:</p> <ul style="list-style-type: none"> ' 0 ' se presente, ' 1 ' se assente
Campo 42	<p>Indicazione di molteplicità (in ambito di fornitura). Assume i seguenti valori:</p> <ul style="list-style-type: none"> - ' 0 ' soggetto singolo; - ' 1 ' soggetto presente più volte nella fornitura;
Campo 43	<p>Indicazione di molteplicità (in ambito nazionale). Assume i seguenti valori:</p> <ul style="list-style-type: none"> - ' 0 ' soggetto singolo; - ' 1 ' soggetto già fornito da altra ASL/SASN con tessera sanitaria inviata;
Campo 44	<p>Esito della validazione. Vale:</p> <ul style="list-style-type: none"> - ' 1 ' il soggetto e' stato individuato in AT a partire dal CF e dai dati anagrafici comunicati dall' Ente; i CF scaturiti (si può trattare anche di collegati) coincidono tra loro e i dati anagrafici in AT sono coincidenti con quelli comunicati dall' Ente; - ' 2 ' il soggetto e' stato individuato in AT a partire dal CF e dai dati anagrafici comunicati dall' Ente; i CF scaturiti (si può trattare anche di collegati) coincidono tra loro ma i dati anagrafici in AT non sono coincidenti con quelli comunicati dall' Ente; - ' 3 ' il soggetto e' stato individuato in AT a partire dai dati anagrafici comunicati dall' Ente; il CF comunicato dall' Ente risulta errato o non reperibile in AT; i dati anagrafici in AT sono coincidenti con quelli comunicati dall' Ente; - ' 4 ' sono stati individuati due soggetti diversi in AT; uno a partire dal CF ed un altro a partire dai dati anagrafici comunicati dall' Ente; - ' 5 ' il soggetto e' stato individuato in AT a partire dai dati anagrafici comunicati dall' Ente; il CF non e' stato comunicato dall' Ente; i dati anagrafici in AT sono coincidenti con quelli comunicati dall' Ente; - ' 6 ' il soggetto e' stato individuato in AT solo a partire dal CF comunicato dall' Ente; i dati anagrafici comunicati dall' Ente non hanno individuato un soggetto in AT; - ' 7 ' il soggetto e' stato individuato in AT a partire dal CF comunicato dall' Ente (CF omocodice risolto); i dati anagrafici in AT sono coincidenti con quelli comunicati dall' Ente;

	<p>- ' 8 ' il soggetto e' stato individuato in AT a partire dai dati anagrafici comunicati dall' Ente; il CF comunicato dall' Ente risulta assente, errato o non reperibile in AT; i dati anagrafici in AT non sono coincidenti con quelli comunicati dall' Ente;</p> <p>- ' 9 ' il soggetto non e' stato individuato in AT .</p> <p>I valori 1, 5, 7 si riferiscono a situazione anagrafica del medico corretta;</p> <p>I valori 2, 3, 4, 6 e 8 necessitano di una verifica e correzione dei dati da parte dell'ASL/SASN</p> <p>Il valore 9 necessita di una verifica diretta con il medico attraverso la richiesta del tesserino del CF (qualora il soggetto sia sprovvisto di CF ne dovrà fare richiesta ad un ufficio dell'Agenzia delle Entrate)</p>
Campo 45	<p>Esito di correttezza dati del medico. Assume i seguenti valori:</p> <p>'0' - medico inseribile in banca dati.</p> <p>da 'A' a 'Z' - medico non inseribile in banca dati per motivazioni correlate alla fornitura.</p>



MEDICI PRESCRITTORI - Record di coda

Progressivo campo	Posizione	Lunghezza	Descrizione del campo	Input / Output	Tipologia
1.	1 - 1	1	Tipo record (valore 9)	I	N
2.	2 - 4	3	Codice - Regione	I	AN
3.	5 - 7	3	Codice - ASL	I	AN
4.	8 - 10	3	Sigla identificativa fornitura Il campo deve essere impostato dall'ente con il valore "MED"	I	AN
5.	11 - 13	3	Progressivo invio	I	N
6.	14 - 15	2	Progressivo file/supporto (in caso di utilizzo di supporti magnetici)	I	N
7.	16 - 17	2	Numero totale file/supporti dell'invio (in caso di utilizzo di supporti magnetici)	I	N
8.	18 - 25	8	Data creazione (aaaammgg)	I	N
9.	26 - 33	8	Data elaborazione MEF (aaaammgg)	O	N
10.	34 - 41	8	Data ultimo release Software (aaaammgg)	O	N
11.	42 - 47	6	Numero codici fiscali validati di tipo = 1	O	N
12.	48 - 53	6	Numero codici fiscali validati di tipo = 2	O	N
13.	54 - 59	6	Numero codici fiscali validati di tipo = 3	O	N
14.	60 - 65	6	Numero codici fiscali validati di tipo = 4	O	N
15.	66 - 71	6	Numero codici fiscali validati di tipo = 5	O	N
16.	72 - 77	6	Numero codici fiscali validati di tipo = 6	O	N
17.	78 - 83	6	Numero codici fiscali validati di tipo = 7	O	N
18.	84 - 89	6	Numero codici fiscali validati di tipo = 8	O	N
19.	90 - 95	6	Numero codici fiscali non validati di tipo = 9	O	N
20.	96 - 101	6	Numero medici inseriti in banca dati	O	N
21.	102 - 743	642	Campo riservato	O	AN


 112.

NOTE SUL CONTENUTO INFORMATIVO DEI CAMPI DEL RECORD DI CODA

Campo 3	Il codice ASL deve essere impostato a zero in caso di invio da parte della Regione
Campi 2, 3, 4, 5, 6	sono utilizzati per identificare univocamente l'archivio, pertanto non possono essere attribuiti gli stessi valori del progressivo di invio e del progressivo supporto ad archivi distinti facenti parte della stessa fornitura.
Campi 9, 10	Non devono essere impostati dall'Ente. Contengono rispettivamente la data di elaborazione dei dati da parte del MEF e la data relativa all'ultimo aggiornamento del Software utilizzato.